

#DetailsMatter

MS3-STQ20SC(WH)智能蒸氣焗爐



**PURE STEAM  
MATTERS.**

知你心·餐餐滋味入心  
#DetailsMatter



**TOSHIBA**

# 智慧應用程式實現輕鬆烹飪!

## 更方便貼心! 更多美食!



- 獨立按鈕, 更加方便!
- 59個自動功能/食譜, 更多選擇!
- 兒童鎖, 更貼心安全!



一系列美味在線食譜  
任你選擇




手機遠距離設置如: 模式、  
時間、溫度, 實現輕鬆烹飪

Toshiba TSmartLife應用程式內置一系列在線美味食譜, 實現一鍵烹飪, 輕鬆化身美食大廚。同時TSmartLife內置遠距離設置如: 模式、時間、溫度, 更有煮食完成提示功能, 讓你可以專注在你喜愛的事情上, 無需分心兼顧蒸焗爐的煮食情況, 輕鬆享受美食帶來的愉悅。



## 特別之處!



\*不計手柄,包括手柄為445mm

### 至Cute至易放!

香港寸金尺土,當然選外型小,內籠實用又多功能的爐具!

- 外型纖巧
- 容易擺放
- 多功能

### 體積細 容量大

STQ20 雖然外型細小,但內籠實用!即使要放大燉盅又或者要蒸體積比較大的雞、魚,都無難度!令你蒸、燉、炆、焗都隨心所欲!

爐腔尺寸  
闊: 350mm 深: 300mm 高: 200mm




超強實用面積

### 一爐4蒸

慳位·慳時間

工作繁忙,想以最短時間煮好一餐飯? STQ20「實用面積」超強!每層蒸2款菜式,最適合3餸1飯,輕輕鬆鬆完成一爐4蒸!



### 直噴式蒸氣

快速烹調·保留原始鮮味

約30秒即產生直噴式強勁蒸氣\*,令食物快速蒸熟且鎖住內部水分,保留原始鮮味。

\*大火快蒸模式,廠方內部測試

缺水提示



### 4.5小時連續蒸氣

水箱容量為1.2公升,於穩火慢燉模式下,最長可連續使用約4.5小時!外置式設計水箱,位於蒸氣焗爐下半部,加水時無需打開爐門,防止爐內蒸氣流失!而且水箱缺水時,更有聲音及標誌提示,非常貼心!



1.2L外置式特大水箱



### 5小時長燉 燉出滋補養生品

穩火慢燉最長可調校至5小時,適合燉煮滋補養生品,非常方便!

# 多樣烹調功能!

## 蒸(3種模式)

### ■ 純蒸

- 模擬爐火蒸煮, 火力精準
- 溫度 (35-100°C)
- 適用於肉類, 蒸蛋, 包點, 糕點等家常菜
- 最長設定時間: 2小時



### ■ 大火快蒸

- 迅速蒸熟同時鎖住食物鮮味
- 溫度 (100°C)
- 適用於海鮮, 蔬菜, 急凍食物
- 最長設定時間: 1小時
- 自動功能 31



### ■ 穩火慢燉

- 以溫和火力燉煮食物
- 溫度 (35-100°C)
- 適用於燉肉, 燉湯, 慢煮
- 最長設定時間: 5小時
- 自動功能 32



## 焗/烘焙(2種模式)

### ■ 熱風對流烤焗/炸

- 火力均勻·金黃香脆
- 爐內背部設有風扇, 使熱力均勻散佈整個爐腔;
- 烤焗出色澤金黃的食物。適用於焗焗肉類, 烘焙蛋糕, 麵包等。
- 如果想氣炸食物, 亦可使用此模式!



### ■ 蒸氣烤焗

- 減油減鹽·外脆內嫩
- 在熱風對流過程中加入蒸氣烹調, 為食物提供水分。



- 肉類鎖緊肉汁, 逼出油分及鹽分<sup>#</sup>, 更加健康; 而且外脆內軟, 口感更好!

- 蔬菜減少維他命C<sup>\*\*</sup>及葉綠素<sup>△</sup>流失, 保留更多營養!

- 麵包蛋糕做出濕潤效果!

測試標準: <sup>\*\*</sup>GB5009.86-2016第二法 <sup>△</sup>乙醇浸提法 <sup>#</sup>廠方內部測試

## 恒溫發酵

### 穩定發酵溫度 無懼天氣轉變

- 30-45°C溫度選擇
- 24小時特長發酵時間
- 穩定發酵麵糰，做出鬆軟麵包
- 低溫發酵，自製低糖乳酪
- 自動功能 33



## 38款自動功能×21款手動食譜

### 煮食新手都輕易學懂

- 預設38個自動功能，無需調校溫度及時間，輕鬆煮食
- 另設21款手動食譜教學，即使煮食新手都可以輕易學懂




## 細緻貼心功能！

## 清潔模式



### 內置自動清潔模式，無論是餐具、奶瓶抑或是爐腔，都可清潔乾淨！

- 餐具消毒 (自動功能 34) / 奶瓶消毒(自動功能 35)
- 爐腔清潔 (自動功能 36)



- 爐腔除味(自動功能 37)

- 蒸氣系統清潔 (自動功能 38)



## 智醒提示

### ■ 水箱缺水提示

 水箱缺水時，此標誌會出現並發出“叮叮叮叮”的提示聲  
無需打開爐門，直接於水箱加入室溫食水/蒸餾水後，按  即可繼續烹調

### ■ 爐溫過高提示

 此標誌出現時，表示爐腔溫度過高，請等待爐內溫度冷卻後再烹調



## 獨立按鈕

為常用功能設獨立按鈕，使用更加簡單！



## 豐富配件滿足你不同的煮食需求

隨機贈送3款煮食配件：烤盤，蒸盤和蒸烤架。  
蒸盤搭配蒸烤架使用提高蒸氣循環效果，讓煮食效果更好。

## 兒童鎖

3秒就可將按鈕上鎖，更貼心更安全！



## 隱藏式發熱線×弧形爐頂設計

仿傳統石窯弧形爐頂設計，爐頂水珠沿爐腔壁回流至底部，減少跌落食物中，保留美食原味！隱藏式發熱線清潔更方便！

## 產品規格



型號	MS3-STQ205C(WH)	20公升	
功能	純蒸	35-100°C	1分鐘-2小時
	大火快蒸(自動功能31)	100°C	1分鐘-1小時
	穩火慢燉(自動功能32)	35-100°C	1分鐘-5小時
	熱風對流烤焗/炸	100-230°C	1分鐘-2小時
	蒸氣烤焗	100-230°C	1分鐘-2小時
	恆溫發酵(自動功能33)	30-45°C	1分鐘-24小時
耗電量	蒸氣	1500-1650瓦	
	熱風對流烤焗/炸	1300-1380瓦	
	蒸氣烤焗	1500-1650瓦	
TSmartLife 手機應用程式	在線食譜/遙距操作		
自動功能	38款		
食譜書	30款自動食譜+21款手動食譜		
清潔模式	自動功能34 餐具消毒/自動功能35 奶瓶消毒/自動功能36 爐腔清潔/自動功能 37 爐腔除味 38 蒸氣系統清潔		
其他特點	待機模式/兒童鎖/弧形爐頂設計/水箱缺水提示/爐溫過高提示		
爐腔物料	304不銹鋼		
隱藏式發熱線	✓		
水箱容量	1.2公升		
外型尺寸 (闊×深×高)	410 x 445 x 325毫米	含手柄	
	410 x 417 x 325毫米	不含手柄	
爐腔尺寸 (闊×深×高)	350 x 300 x 200毫米		
安裝所需空間	左:10cm 右:10cm 後方:10cm 上方:開放空間		
配件	蒸盤、烤盤、蒸烤架、食譜書		

## TOSHIBA

東芝香港有限公司  
產品查詢熱線: 2111 0883  
網址: <https://www.toshiba-lifestyle.com/hk>

[Facebook](#) Toshiba Lifestyle Hong Kong  
[Instagram](#) toshiba\_lifestyle\_hong\_kong



T20000800109