



OriginFRESH™

เสิร์ฟความสดถึงมือคุณ

TOSHIBA





รากฐานของแบรนด์

เกิดมาจากวัฒนธรรมการริเริ่มสร้างสรรค์
และจิตวิญญาณของช่างฝีมือชั้นสูง
ทำให้เกิดนวัตกรรมและเทคโนโลยีใหม่ ๆ
ออกมาสู่ท้องตลาด เพื่อพัฒนาคุณภาพชีวิต
ของผู้คนและสังคมตลอดกว่า **140 ปี**



เทคโนโลยีชั้นสูง

รักษาไว้ให้คงเดิม

สีสันทัน | รูปทรง | รสสัมผัส | โภชนาการ

Origin**FRESH**™



PLASMA⁺
°° PURE

ยับยั้งเชื้อแบคทีเรียภายในตู้เย็น เพื่อคง
ความสดของอาหารให้ยาวนานขึ้น



AlloyCooling™


360° Alloy cooling กระจายลมเย็นอย่าง
ทั่วถึง ทำให้รักษาอุณหภูมิได้อย่างรวดเร็ว





Dual INVERTER

ไม่ใช่เพียงแค่ คอมเพรสเซอร์ แบบ Inverter เท่านั้น แต่ยังเป็นพัดลม แบบ Inverter ด้วยทำให้เย็นเร็ว ใช้พลังงานที่น้อยกว่า



Multidoor



Frenchdoor



Super COOL & FREEZE

ช่วยทำความเย็นได้ถึงจุดต่ำสุดของตู้เย็น เพื่อเก็บความสดใหม่และรักษาคุณภาพของอาหาร



(Multi-Door)



STAY ORIGINAL

Multidoor 646 Series

ตอบรับกับไลฟ์สไตล์ครอบครัวที่มี
ความต้องการที่แตกต่างกัน

ตู้เย็น 2 ประตู อาจไม่เพียงพอสำหรับความต้องการ
ของครอบครัวขนาดใหญ่ ที่มีความชอบหลากหลาย
ตู้เย็น Multidoor จึงถูกพัฒนาขึ้นเพื่อรองรับไลฟ์สไตล์
ที่แตกต่างกัน มาพร้อมดีไซน์หรูหรา และฟังก์ชันจัดการ
เต็มเต็มทุกความสูงในครอบครัว




8 คุณสมบัติเด่น ในตู้เย็น Multidoor จากโตชิบา

1 3TM SYSTEM

ระบบทำความเย็นอิสระ 3 โซน กระจายปริมาณลมเย็นในแต่ละช่องแช่ได้แม่นยำ ให้ลมกระจายทั่วถึงและป้องกันกลิ่นรบกวนกันระหว่างพื้นที่จัดเก็บได้อย่างดีเยี่ยม

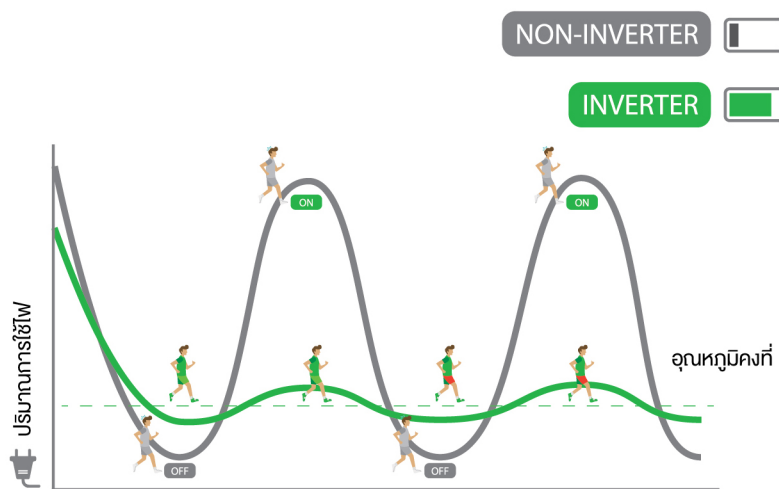




2 Dual INVERTER



ไม่ใช่เพียงแค่ คอมเพรสเซอร์ แบบ Inverter เท่านั้น แต่ยังเป็นพัดลม แบบ Inverter ด้วย ทำให้เย็นเร็ว ใช้พลังงานที่น้อยกว่า



เปรียบเทียบประสิทธิภาพการทำงาน NON INVERTER VS INVERTER



เย็นเร็วทันใจ
ใช้พลังงานน้อยกว่า ลดเสียงรบกวน
และอุณหภูมิคงที่

ประหยัดขึ้น 20%
*เมื่อเทียบกับตู้เย็นระบบ non-inverter





3

**CONVERT
ZONE**



เปลี่ยนช่องแช่แข็งเป็นช่องแช่เย็นได้ตามใจ หอมห้องสำหรับ
ครอบครัวสูงสันต์ รักการปาร์ตี้ โดยสามารถเปลี่ยนช่อง
แช่แข็งให้เป็นช่องแช่เย็นได้ เพิ่มพื้นที่แช่เย็น ให้เพียงพอกับ
ปริมาณผักและผลไม้ มากขึ้นกว่า 91 ลิตร โดยสามารถ
ตั้งค่าอุณหภูมิในช่องแช่แข็งได้ตั้งแต่ -18 ถึง 7°C



-18°C



7°C

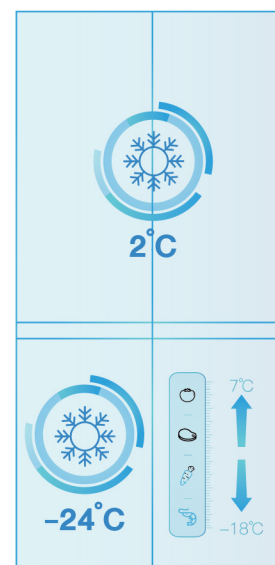
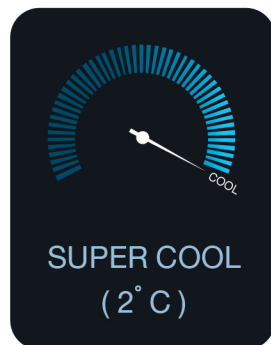
สามารถเลือกปรับอุณหภูมิได้ตั้งแต่ -18 °C ถึง 7 °C เพื่อให้เหมาะสมกับความต้องการ

4

Super COOL & FREEZE



ช่วยทำความเย็นได้ถึงจุดต่ำสุดของตู้เย็นได้อย่าง
รวดเร็วในส่วนช่องแช่เย็นนั้นสามารถทำ
ความเย็นได้ต่ำสุดอยู่ที่ 2°C และสำหรับช่องแช่แข็ง
นั้นสามารถทำความเย็นได้ต่ำสุดที่ -24°C
เพื่อเก็บความสดใหม่และรักษาคุณภาพของอาหาร
ให้ยาวนานมากยิ่งขึ้น



5 PLASMA⁺ °° PURE



ผลิตไอออน และอิเล็กตรอนเพื่อยับยั้งเชื้อแบคทีเรีย และช่วยรักษาสภาพอาหารภายในตู้เย็นให้สะอาด สดใหม่ และดีต่อสุขภาพ



ทำให้กลิ่นภายในช่องแช่สะอาด



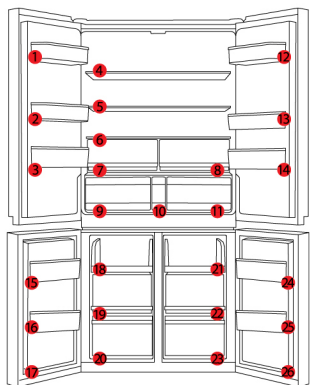
ยับยั้งเชื้อแบคทีเรีย



6 26 Best Organization



พื้นที่จัดเก็บมากถึง 26 ช่อง ให้คุณเก็บอาหาร นม และของแห้งได้จุใจ



ชั้นวางที่ปรับระดับสามารถปรับเปลี่ยนตำแหน่งได้ง่าย



ช่องแช่ผักขนาดใหญ่ขึ้นเพื่อการจัดเก็บได้มากขึ้น




ช่องเก็บของพิเศษแยกอิสระ



หยิบอาหารแช่แข็งได้ง่าย



โซนที่สามารถเปลี่ยนฟังก์ชันการใช้งานได้




เพิ่มชั้นวางของ 6 จุดที่ประตูส่วนล่าง

7 AlloyCooling™



ระบบ Alloy Cooling ที่ด้านในของตู้เย็นจะช่วยให้กระจายความเย็นได้เร็วขึ้น ทำให้สามารถทำความเย็นได้สม่ำเสมอในอัตราที่เร็วขึ้น



AlloyCooling 360°

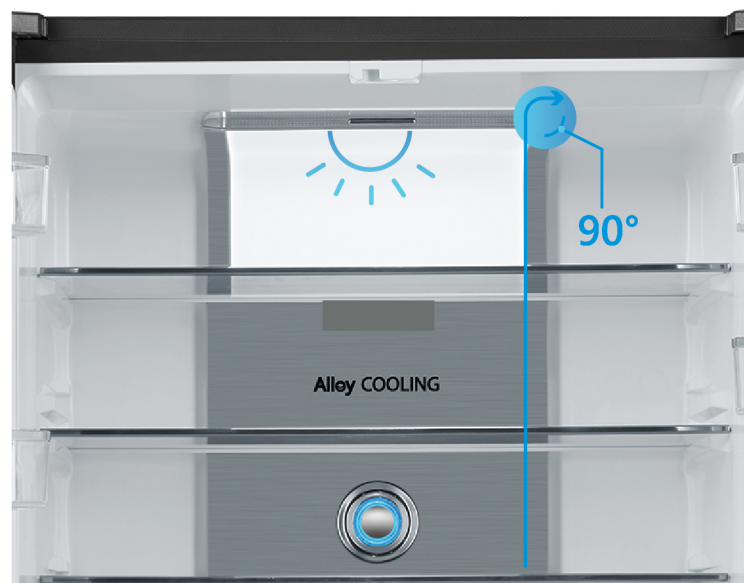
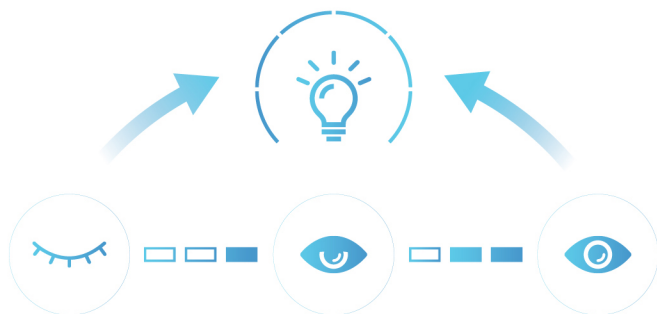
กระจายความเย็นรอบทิศทาง ช่วยลดอุณหภูมิได้รวดเร็วกว่าเดิม ช่วยลดอุณหภูมิทั่วทั้งตู้ได้ไวขึ้นกว่าปกติ



8 Gradually LED LIGHT



หลอดไฟ LED แผ่นโค้งขนาดใหญ่ในช่องแช่เย็น กระจายความสว่างได้ทั่วถึง
เมื่อเปิดประตูหลอดไฟจะค่อยๆปรับความสว่างให้เข้ากับดวงตาของผู้ใช้งาน



ตู้เย็น Multidoor

GR-RF646WE-PGT



ระบบความเย็นแยก 3 โซน



ประหยัดพลังงาน



หลอดไฟ LED ในตู้



เทคโนโลยี PLASMA+ PURE



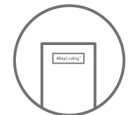
ระบบทำความเย็นรวดเร็ว



แผงควบคุมระบบสัมผัสแบบดิจิทัล



โร้มน้ำแข็งเกาะ



ระบายนความร้อนด้านหลังด้วยแผ่นอัลลอยด์

GR-RF646WE-PGT

ข้อมูลจำเพาะ

ประหยัดพลังงาน :

ปริมาณความจุสุกถรี :

ขนาด (กว้างxลึกxสูง)(มิลลิเมตร) :

ระบบละลายน้ำแข็ง :

ประเภทของชั้นวาง :

เสียงการทำงาน (เดซิเบล) :

ลักษณะวัสดุ :

ฉลากประหยัดไฟ เบอร์ 5

619.1 ลิตร (21.8 คิว)

905x775x1,935

อัตโนมัติ (No Frost)

ชั้นวางกระจกนิรภัย

43dB(A)

กระจกสีน้ำเงินเข้ม

- ระบบทำความเย็นอิสระ 3 ระบบ
- ยับยั้งเชื้อแบคทีเรีย และกลิ่นด้วยเทคโนโลยี PLASMA PURE
- ระบายนความร้อนด้านหลังด้วยแผ่นอัลลอยด์
- ช่องแช่อาหาร 26 ช่อง
- เปลี่ยนตู้แช่แข็งเป็นตู้เย็นเพื่อเพิ่มพื้นที่อีก 91 ลิตร
- หลอดไฟ LED พื้นผิวโค้งขนาดใหญ่
- ระบบควบคุมอัจฉริยะโดยใช้แผงดิจิทัลระบบสัมผัส
- ประตูกระจกสีน้ำเงินเข้ม



LUXURY
APPEARANCE

Frenchdoor 532 Series

ตู้เย็น Frenchdoor ได้รับการผสมผสานอย่างลงตัวของ Design ที่หรูหราและ Function การใช้งานครบครัน ที่จะตอบโจทย์ครอบครัวใหญ่ และมีความชื่นชอบที่หลากหลายได้อย่างลงตัว

(French-Door)



คุณสมบัติเด่น ในตู้เย็น Frenchdoor จากโตชิบา


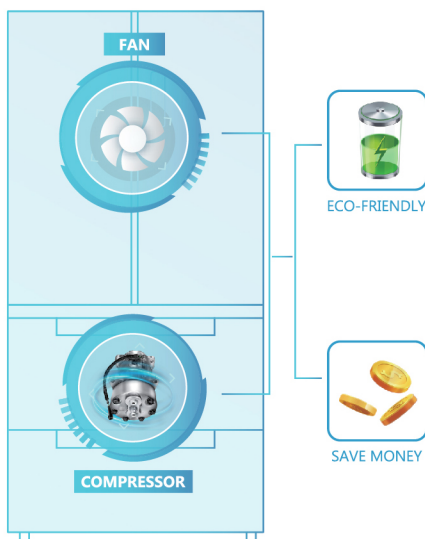
3TM CYCLE

ระบบควบคุมอุณหภูมิแยกอิสระ 3 โซน

ให้อากาศไหลเวียน 3 ทิศทางควบคุมอุณหภูมิ
ภายใน ได้แม่นยำ

Dual INVERTER

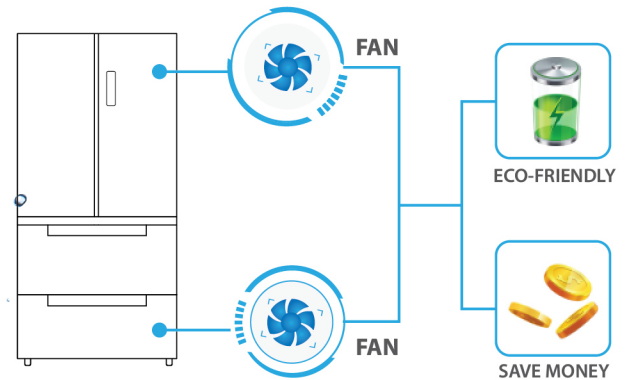
ไม่ใช่เพียงแค่ คอมเพรสเซอร์ แบบ Inverter
เท่านั้นแต่ยังเป็นพัดลมแบบ Inverter ด้วย
ทำให้เย็นเร็ว โดยใช้พลังงานน้อยกว่า





Dual COOLING

ระบบทำความเย็นแยกอิสระ 2 โซน บนล่าง
กระจายลมเย็นได้ทั่วถึง กลิ่นไม่ปะปนระหว่างช่องบนล่าง
ักเก็บความชื้นรักษาความสดได้นาน



Dual RADAR SENSORS

ระบบ DUAL RADAR SENSORS ช่วยประหยัดพลังงาน
เซ็นเซอร์เรดาร์คอยจับการเปลี่ยนแปลงอุณหภูมิของอาหารโดยอัตโนมัติ
และคอยปรับอุณหภูมิให้เหมาะสม เพื่อป้องกันไม่ให้เกิดความผันผวน
ของอุณหภูมิภายในตู้เย็นที่มากเกินไป



TEMP-HUMI CONTROL



ระบบควบคุมความชื้น เพื่อคงความสดใหม่ให้กับอาหาร อยู่เสมอเพื่อคงหน้าตา และสีสัมผัสของอาหารให้เหมือนวันแรกที่ซื้อมา



ช่องแช่เนกประสงค์สามารถเลือกปรับอุณหภูมิได้ตามต้องการ ตั้งแต่ 3°C ถึง -2°C



3°C




0°C



-2°C


Humidity Control Crisper



ระดับสูง 

เหมาะสำหรับเก็บผัก ที่กรอบแห้งง่ายเมื่อขาดความชื้น



ระดับปานกลาง 

เหมาะสำหรับเก็บผลไม้



ระดับต่ำ 

เหมาะสำหรับเก็บถั่วและไข่ ที่ไม่ต้องการความชื้น




กล่องเก็บของแบบมีฝาปิด/ ช่องเก็บของ 18 ช่อง

กล่องเก็บของแบบมีฝาปิดมิดชิดเพื่อป้องกันการปนเปื้อนจากภายนอกใช้เก็บยา, เครื่องสำอาง หรือของส่วนตัวที่ไม่อยากให้เป็นกับอาหาร

ช่องแช่แข็ง แบบลิ้นชักเลื่อน

ลิ้นชักช่องแช่แข็งเปิดได้เต็มที่ 100% ง่ายต่อการหยิบอาหารเข้าออกโดยไม่ต้องก้ม หรือย่อตัว สามารถดึง ถาดเก็บด้านในออกมาทำความสะอาดได้ มาพร้อมกับแกนสไลด์เหล็กที่แข็งแรง ทนทาน สามารถรับน้ำหนักได้มากถึง 55 กิโลกรัม



DESIGN AWARDS



reddot award
winner

Reddot



Red star reward



GOOD DESIGN

Good design - Korea



1+3MODE



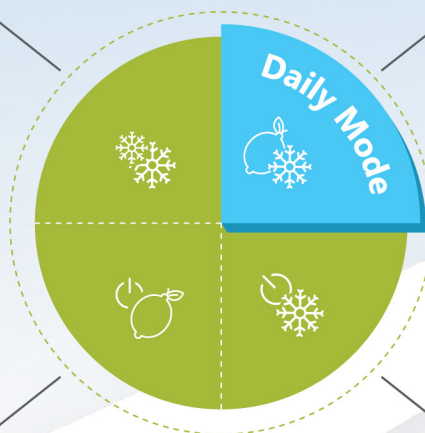
เปิดแช่เย็นทั้งประตูบน
และประตูล่าง

เหมาะสำหรับ :
จัดปาร์ตี้ที่บ้าน หรือหน้าร้อนที่ต้องการ
พื้นที่สำหรับแช่อาหารและน้ำที่มากขึ้น



ปิดการทำงานของประตูบน
เปิดแช่เย็นประตูล่าง

เหมาะสำหรับ :
บ้านที่ไม่ทานอาหารแช่แข็งหรือน้ำแข็ง



1+3 MODE

เปิดแช่เย็นประตูบน
เปิดแช่แข็งประตูล่าง

เหมาะสำหรับ :
การใช้งานปกติในชีวิตประจำวัน



ปิดการทำงานของประตูบน
เปิดแช่แข็งประตูล่าง

เหมาะสำหรับ :
Vacation Mode สำหรับช่วง
เวลาไปท่องเที่ยวระยะยาว ไม่จำเป็น
ต้องเก็บของสด



ตู้เย็น Frenchdoor

GR-RF532WE-PGT



ประหยัดพลังงาน



ภายในใช้ LED Light



ควบคุมความชื้น
และอุณหภูมิ
(Temp-Humi control)



เทคโนโลยี PLASMA+ PURE



ระบบทำความเย็นรวดเร็ว



แผงควบคุมระบบสัมผัส
แบบดิจิทัล



โร้มน้ำแข็งเกาะ



ระบายความร้อนด้านหลัง
ด้วยแผ่นอัลลอยด์

GR-RF532WE-PGT

ข้อมูลจำเพาะ

ระดับพลังงาน :

ปริมาณความจุสุทธิ :

ขนาด (กว้างxลึกxสูง)(มิลลิเมตร) :

ระบบละลายน้ำแข็ง :

ประเภทของชั้นวาง :

เสียงการทำงาน (เดซิเบล) :

ลักษณะวัสดุ :

ฉลากประหยัดไฟเบอร์ 5

514.6 ลิตร (18.2 คิว)

833x685x1,898

อัตโนมัติ (No Frost)

ชั้นวางกระจกนิรภัย

39dB(A)

■ กระจกสีดำ

- ปรับโหมดได้ 1+3 เพื่อตอบสนองกับการใช้ชีวิตที่แตกต่างกัน
- 2 โซนความเย็นเย็นพิเศษ (Dual Cooling)
- ระบบควบคุมอุณหภูมิแยกอิสระ 3 จุด
- ระบบ DUAL INVERTER ประหยัดพลังงาน
- เซ็นเซอร์เรดาร์คู่ DUAL RADAR SENSORS
- ช่องแช่ผักและผลไม้ปรับความชื้นได้
- ช่องแช่เนื้อประสมคที่ปรับอุณหภูมิได้ (-2 ถึง 3 องศา)
- LED Light ค่อยๆ สว่างขึ้น
- ช่องระบายความร้อนด้านล่าง / สัญญาณเตือนเมื่อเปิดประตู
- รางช่องเก็บแบบโลหะ (รับน้ำหนัก 55 กิโลกรัม)
- ชั้นวางกระจกนิรภัย (รับน้ำหนัก 150 กิโลกรัม)
- เสียงการทำงานของตู้เย็น (≤ 39 dB)

TOSHIBA

“นำสิ่งที่ดีสู่ชีวิต”

