

# TOSHIBA

## Origin**FRESH**™

### MATTERS.

เพราะเราใส่ใจ...ความสดใหม่



# OriginFRESH™

ตู้เย็น 2 ประตู RT Series ผสมผสานความเป็น European Style และ Japanese Style  
รวมไว้ด้วยกัน ความเป็นยุโรป เน้นความเรียบหรู ความเป็นญี่ปุ่น เพิ่มความใส่ใจในรายละเอียด  
เพื่อให้ตู้เย็นที่ออกมามีความหรูหราเป็นเอกลักษณ์มาพร้อมกับคุณสมบัติครบครัน เพื่อให้คุณ  
มั่นใจในคุณภาพของตู้เย็นโตชิบา



Airfall Cooling ระบบกระจายลมเย็น รอบทิศทาง เย็นทั่วถึง สม่ำเสมอ



Origin Inverter ประหยัดพลังงานด้วยระบบ Inverter ทั้งพัดลม และคอมเพรสเซอร์



Pure Bio ระบบยับยั้งแบคทีเรีย ต้นเหตุของกลิ่นไม่พึงประสงค์



Humidity Control ซองเก็บควบคุมความชื้น เลือกปรับให้เหมาะสมกับอาหารแต่ละประเภท



Auto Adjust Cooling ปรับการทำงานอัตโนมัติ เพื่อรักษาอุณหภูมิภายในตู้เย็น ตามที่ได้ตั้งไว้





# AirFALL Cooling

## ระบบหมุนเวียนลมเย็นตามหลักธรรมชาติ

มีช่องปล่อยความเย็นใต้โซนทำความเย็นภายในตู้เย็น ที่เรียกว่า เทคโนโลยี **AirFALL Cooling** ที่ส่งความเย็นได้อย่างทั่วถึงวัตถุคิบในการทำอาหารได้จากทั้ง **2** ด้านของตู้เย็น (ด้านหน้าและด้านหลัง) และกระจายอุณหภูมิความเย็นต่ำถึงจุดต่ำสุดได้สม่ำเสมอตลอดจนทุกชั้นเก็บของข้างประตูของตู้เย็น เปรียบเสมือนอาหารภายในตู้เย็นนั้นได้รับ **ความเย็นหมุนเวียนคจสายลมจากธรรมชาติ** ซึ่งช่วยให้อาหารนั้นคงความสดใหม่ได้ยาวนานยิ่งขึ้น



กระจายความเย็นได้ทั่วถึง



กระจายความเย็นทั้งด้านหน้า และด้านหลัง  
ได้อย่างทั่วถึงอาหาร

ทำความเย็นรวดเร็วขึ้น



ประสิทธิภาพการทำความเย็นเพิ่มขึ้น

ระบบ Door Cooling Pro



ความเย็นส่งถึงชั้นวางของที่บ้านประตู





● ประสิทธิภาพทำความเย็น



● ประหยัดพลังงาน



# ORIGIN INVERTER

## Inverter Compressor + Inverter Fan

เพิ่มประสิทธิภาพในการทำความเย็น และประหยัดพลังงาน ได้มากขึ้นด้วยระบบคอมเพรสเซอร์ และพัดลมแบบ Inverter สามารถคำนวณระดับความเย็นอัตโนมัติปรับเปลี่ยน ความเร็วในการทำความเย็นได้ถึง 4 ระดับ

# PBIO

LURE

ชุดดักจับกลิ่น **Pure BIO** ทำจากเซรามิกทรงผึ้ง ชูด้วย **Ag+** ที่ช่วยยับยั้งการเจริญเติบโตของ เชื้อแบคทีเรีย และช่วยกำจัดกลิ่นไม่พึงประสงค์




ประจุ Ag + ไอออน



โรครื้อนและยับยั้งแบคทีเรีย



นำมาใช้ใหม่ได้ ซึ่งเป็นมิตรต่อสิ่งแวดล้อม






# รายละเอียด

## หลอดไฟ LED 3 จุด\*

สว่างยิ่งขึ้น ด้วยหลอดไฟ LED 3 จุด  
ให้ความสว่างทั่วถึงมองเห็นอาหารได้ชัดเจน



## กล่องอเนกประสงค์

ช่องเก็บแบบแยกส่วนที่ออกแบบอย่างลงตัว  
ช่วยให้คุณเก็บขวดเครื่องสำอางทรงสูง  
หรือขวดเครื่องสำอางขนาดใหญ่  
ได้อย่างเหมาะสมตรงความต้องการ



## ชั้นวางของที่ประตูแบบปรับได้

ไม่ว่าจะเป็นของชิ้นใหญ่หรือเล็กก็สามารถ  
ปรับเปลี่ยนได้ตามต้องการ ด้วยชั้นวาง  
ที่สามารถปรับเปลี่ยนตำแหน่งได้อย่างอิสระ



## ควบคุมด้วยระบบอิเล็กทรอนิกส์

ควบคุมอุณหภูมิอัจฉริยะเพียงแผงเดียวสะดวก  
สบายด้วยการสัมผัส และควบคุมอุณหภูมิ  
ได้อย่างแม่นยำ พร้อมฟังก์ชัน Super Cool  
เย็นเร็วทันใจในเวลาอันสั้น





# HUMIDITY CONTROL

สามารถปรับระดับ และควบคุมความชื้นได้อย่างแม่นยำ เพื่อให้เหมาะสมกับอาหารแต่ละประเภท

เก็บรักษาความชื้นให้อาหาร คงความสดใหม่อยู่เสมอ



## ระบบทำความเย็นแยกอิสระ

เก็บเนื้อสัตว์ด้วยอุณหภูมิที่เหมาะสมไม่เป็นน้ำแข็ง ด้วยระบบทำความเย็นแยกอิสระ Cooling Zone สามารถปรับอุณหภูมิได้ตั้งแต่ (-1 °C ~ 1 °C)

คงคุณค่าโภชนาการ

หั่นง่าย เมื่อนำมาทำอาหาร







### งานดีไซน์ศิลปะการถักทอแบบญี่ปุ่น


ลวดลายบนมือจับได้รับการออกแบบอย่างปราณีต

ผสมผสานศิลปะการถักทอแบบฉบับญี่ปุ่น

- ทนแรงขูดขีด
- เทคโนโลยีใยใยอะคริลิก ด้วยรูปทรงที่ปราณีต

# MORANDI GREY

บานประตู 10 ชั้น ประกอบด้วยคุณสมบัติที่แตกต่างกันซึ่งนำไปสู่การป้องกันรอยขีดข่วนและป้องกันรอยนิ้วมือได้อย่างสมบูรณ์แบบ





# ตู้เย็น 2 ประตู



GR-RT624WE-PMT(06)



GR-RT559WE-PMT(06)



GR-RT468WE-PMT(06)



GR-RT416WE-PMT(06)

## คุณสมบัติ

- ระบบทำความเย็นแบบ AirFALL
- ORIGIN INVERTER ระบบ Inverter ทั้งคอมเพรสเซอร์และพัดลม
- Pure BIO ยับยั้งและกำจัดกลิ่นได้อย่างมีประสิทธิภาพ
- ระบบควบคุมความชื้นที่รักษาความสดใหม่
- ระบบทำความเย็นแบบแยกโซน
- ระบบควบคุมอุณหภูมิอิเล็กทรอนิกส์
- ชั้นวางของที่ประตูแบบปรับได้
- ก่องนอกประสงค์
- ชุดทำน้ำแข็งแบบแยกส่วน
- ไฟ LED ส่องสว่างภายใน

รุ่น (Mode)	GR-RT624WE	GR-RT559WE	GR-RT468WE	GR-RT416WE
แรงดันไฟฟ้าที่กำหนด (Rated Voltage/Frequency)	220-240V/50Hz	220-240V/50Hz	220-240V/50Hz	220-240V/50Hz
ขนาดความจุ (คิว)	16.3	14.5	11.9	11
กำลังไฟฟ้า (Rated Power)(W)	140	140	110	110
กระแสไฟฟ้า (Rated Current)(A)	1.5	1.5	1.25	1.25
อัตราการใช้ไฟฟ้า (Energy Consumption)(kW · h/24h)	1.369kWh/24h	1.287kWh/24h	1.178kWh/24h	1.0958kh/24h
การใช้พลังงานต่อปี (Energy Consumption)/(kwh/year)	500kwh/year	470kwh/year	430kwh/year	400kwh/year
ระดับการประหยัดพลังงาน (Energy Efficiency Class)	ฉลากประหยัดไฟเบอร์ 5	ฉลากประหยัดไฟเบอร์ 5	ฉลากประหยัดไฟเบอร์ 5	ฉลากประหยัดไฟเบอร์ 5
ความจุทั้งหมด (Total Storage Volume)(L)	463	411	338	312
ความจุช่องแช่แข็ง (Freezer Storage Volume)(L)	107	107	84	84
ความจุช่องแช่เย็น (Refrigerator Storage Volume)(L)	356	304	254	228
น้ำยาทำความเย็น (Refrigerant,Amount)	R600a, 58g	R600a, 58g	R600a, 43g	R600a, 43g
น้ำหนักเครื่อง (Net Weight)(kg)	77	71	58.5	58
น้ำหนักรวม (Gross Weight)(kg)	85	78	65.5	64
เสียงการทำงาน (Noise)	43dB	43dB	42dB	42dB
ขนาดเครื่อง กวxลxส (มม.) (Product Dimensions)(mm)(wxhxh)	700x691x1880	700x691x1723	595x695x1724	595x695x1620

