

2 in 1 CHEST FREEZER


FREEZING



ตู้แช่อกแบบประสงค์ 2 ฟังก์ชันในเครื่องเดียว
ใช้งานง่าย เลือกใช้งานได้ทั้งระบบแช่เย็น และ ระบบแช่แข็ง
รับอุณหภูมิได้ระหว่าง 10°C ถึง -25°C *

COOLING

TOSHIBA



LED Lighting
ใช้ภายในตู้และ ประหยัดพลังงาน
ทำให้แสงสว่างนุ่มนวล

Safety Key
หมุดกั๊กของหายด้วยกุญแจล็อก

White Inner
ภายใน สดสะอาด แข็งแรง
ดูแลทำความสะอาดง่าย


Removable Storage Basket
ตะกร้าแบบแยกส่วน ปรับเปลี่ยนที่วาง
ได้ง่าย

Grip Handle
ที่จับถนัดมือ สามารถเปิด-ปิด
ได้สะดวก

Rat Protect Base
ฐานด้านล่างปิดเรียบร้อย
ป้องกัน หนูเข้าข้างใน

R600a Refrigerant
ทำความเย็นเป็นธรรมชาติ
เป็นมิตรต่อสิ่งแวดล้อม

แผงควบคุมตู้แช่เนกประสงค์



โหมดแช่แข็ง

ไฟสว่าง
เมื่อตู้แช่ทำงาน

ไฟสว่าง
เมื่อคอมเพรสเซอร์ทำงาน

โหมดทำความเย็น

รุ่นที่จำหน่าย



CR-A142 (142L)



CR-A198 (198L)


บริษัท ขอสงวนสิทธิ์ในการเปลี่ยนแปลงข้อมูล โดยไม่ต้องแจ้งให้ทราบล่วงหน้า

ท่อกำทำความเย็นแบบ D-Shaped

ลักษณะการทำงาน
ท่อกำทำความเย็นทำหน้าที่แลกเปลี่ยน
ความร้อนกับทำความเย็นภายในตู้แช่

ตู้แช่ทั่วไปใช้ท่อกำทำความเย็น
แบบ **O-Type**

ตู้แช่เนกประสงค์ของ Toshiba
ใช้ท่อกำทำความเย็นแบบ **D-Type**



Inner Wall
Evaporating Pipe

ท่อกำทำความเย็นเป็นฟิล์มตู้แช่เพียงบางส่วน
ทำให้พื้นที่แลกเปลี่ยนความร้อนขนาดเล็ก
ประสิทธิภาพการทำความเย็นจึงไม่ดีนัก

VS

ท่อกำทำความเย็นแบบ D-Type ฝัง
ท่อกำทำความเย็นเต็มแนวแช่
ความยาว 50% ทำให้พื้นที่แลกเปลี่ยน
เป็นประสิทธิภาพสูง

Specification	CR-A142	CR-A198
ยี่ห้อ	CR-A142	CR-A198
ชนิดประตู	ประตูเดียว	ประตูเดียว
ประเภทสินค้า	ตู้แช่เย็น และ ตู้แช่แข็ง	ตู้แช่เย็น และ ตู้แช่แข็ง
ป้ายกำกับด้านใน	R600a	R600a
ชนิดของฉนวนกันความร้อน	Cyclopentane(Non-CFC)	Cyclopentane(Non-CFC)
ความจุ	142	198
ขนาดสินค้า (ไม่รวมประตู/โถงแช่) (ลิตร)		
ขนาด (กว้าง) (มม.)	730 x 565 x 850	945 x 565 x 850
ขนาด (สูง) (มม.)	33	38
ขนาด (ลึก) (มม.)	770 x 545 x 885	985 x 545 x 885
ขนาด (น้ำหนัก) (กก.)	37	42
แรงดันไฟ, ความถี่	220-240V, 50Hz	220-240V, 50Hz
ระบบควบคุม	Mechanical	Mechanical
ระบบทำความเย็น	ทำความเย็นอัตโนมัติ	ทำความเย็นอัตโนมัติ
ระบบละลายน้ำแข็ง	Manual	Manual
อุณหภูมิ (อุณหภูมิห้อง 32°C)	10°C ถึง -25 °C	10°C ถึง -25 °C
หลอดไฟภายใน	หลอด LED	หลอด LED
มีตู้แช่	•	•
ท่อกำทำความเย็นแบบ D-Shaped	•	•
ฐานปิดด้านข้างป้องกันหนู	•	•
ปรับอุณหภูมิได้	•	•
กุญแจล็อก	•	•
ตระกร้าแบบแยกส่วน	•	•
ระบบระบายน้ำ	•	•
ล้อสำหรับเคลื่อนย้าย	•	•
สี	ขาว	ขาว

TOSHIBA

โตชิบามาสิ่งที่ดีที่สุด

บริษัท โตชิบา ไทยแลนด์ จำกัด 201 ถนนวิภาวดีรังสิต แขวงจตุจักร เขตจตุจักร กรุงเทพฯ 10900
โทร. 0-2511-7999 โทรสาร 0-2513-0305 www.toshiba.co.th | www.toshibathailandshopping.com

Toshiba Service
0-2511-7777

