



ความสุข..เริ่มต้นที่บ้าน

ด้วยผลิตภัณฑ์คุณภาพจาก โตชิบา

#DetailsMatter

TOSHIBA

ตู้เย็น 2 ประตู



GR-A46KBZ 14.6 คิว
INVERTER

680 มม.
1,770
717

GR-A41KBZ 12.8 คิว
INVERTER

680 มม.
1,610
717




ช่องส่งลมเย็นคู่ พื้นที่แช่เย็นพิเศษ
ระบบกระจายความเย็น 2 ทิศทาง ครอบคลุมพื้นที่ช่องใต้ช่องแช่แข็ง ทำความเย็นเร็วขึ้น



ฟังก์ชันประหยัดไฟ
ปรับอุณหภูมิขึ้น 1-2°C (จากปกติ) ช่วยประหยัดไฟ เมื่อไม่ได้เปิดใช้งานนานๆ



หลอดไฟ LED ส่องสว่าง
ติดตั้งไว้ด้านบน ทำให้อ่างน้ำแข็ง กั้นไฟน้อย อายุการใช้งานนาน



ระบบกำจัดกลิ่น Hybrid Bio
สามารถสลายกลิ่น และยับยั้งการเจริญเติบโตของแบคทีเรียได้ ทำให้อาหารสดใหม่เสมอ



กล่องอเนกประสงค์มีฝาปิด
ช่วยป้องกันความชื้น ใช้เก็บยา เครื่องสำอาง



ช่องแช่ผัก 49 ลิตร
เพิ่มขนาดช่องแช่ผักขนาดใหญ่ขึ้น มีล้อสะดวกต่อการเลื่อนเข้า-ออก



GR-AG32KBZ(XK) 10.9 คิว
GR-A32KBZ(DS) 10.9 คิว
INVERTER

600 มม.
1,620
717



ช่องแช่ผัก 42 ลิตร
ช่องแช่ผักขนาดใหญ่ แช่ผักผลไม้ ได้จำนวนมาก



ระบบกำจัดกลิ่น Hybrid Bio
สามารถสลายกลิ่น และยับยั้งการเจริญเติบโตของแบคทีเรีย ทำให้อาหารสดใหม่เสมอ



ชั้นวางกระจกนิรภัย
ชั้นวางกระจกนิรภัย 2 ชั้น รับน้ำหนักได้มาก ปรับระดับชั้นวางได้ถึง 4 ระดับ



หลอดไฟ LED ส่องสว่าง
ติดตั้งไว้ด้านบน ทำให้อ่างน้ำแข็ง กั้นไฟน้อย อายุการใช้งานนาน

XK มาแรงจก

DS



GR-B31KU 8.9 คิว
INVERTER

545 มม.
1,640
623



ชุดทำน้ำแข็งแบบบิต 2 แกว
สามารถทำน้ำแข็งได้สูงถึงครึ่งละ 28 ก้อน พร้อมบิต



ชั้นวางกระจกนิรภัย
ชั้นวางกระจกนิรภัย 3 ชั้น รับน้ำหนักได้มาก และสามารถปรับระดับชั้นวางได้ถึง 6 ระดับ



ระบบกำจัดกลิ่น Ag+ Bio
สามารถสลายกลิ่น และยับยั้งการเจริญเติบโตของแบคทีเรียได้ ทำให้อาหารสดใหม่เสมอ



ช่องเก็บของที่บ้านประตู
เก็บขวดน้ำขนาด 1.5 ลิตรได้ถึง 6 ขวด



ช่องแช่ผักขนาดใหญ่
แช่ผักผลไม้ ได้จำนวนมาก



หลอดไฟ LED ส่องสว่าง
ทำให้ได้ความสว่างมากขึ้น กั้นไฟน้อย อายุการใช้งานนาน



ประหยัดไฟเบอร์ 5

รับประกัน
ตัวเครื่อง 1 ปี
คอมเพรสเซอร์ 10 ปี



น้ำยาทำความเย็น R600



UK บานกระจก

GR-A28KU (UK) 8.3 คิว
GR-A28KS (S) 8.3 คิว
INVERTER



S



ชุดทำน้ำแข็งแบบบิต 2 แถว
สามารถทำน้ำแข็งได้สูงสุดถึง
ครึ่งละ 28 ก้อน พร้อมที่บิด
(เฉพาะรุ่น GR-A28KU(UK))



ระบบกำจัดกลิ่น Ag+ Bio
สามารถสลายกลิ่น และยับยั้ง
การเจริญเติบโตของแบคทีเรียได้
ทำให้อาหารสดใหม่อยู่เสมอ



ช่องแช่ผักขนาดใหญ่
แช่ผัก ผลไม้ ได้จำนวนมาก



ชั้นวางกระจกนิรภัย
ชั้นวางกระจกนิรภัย 2 ชั้น
รับน้ำหนักได้มาก ปรับระดับ
ชั้นวางได้ถึง 4 ระดับ



หลอดไฟ LED ส่องสว่าง
ทำให้ได้ความสว่างมากขึ้น
กินไฟน้อย อายุการใช้งานนาน



ช่องเก็บของที่บ้านประตู
เก็บขวดน้ำขนาด 1.5 ลิตร
ได้ถึง 6 ขวด



UK บานกระจก

GR-A25KU (UK) 6.8 คิว
GR-A25KS (S) 6.8 คิว
INVERTER



S



ชุดทำน้ำแข็งแบบบิต 2 แถว
สามารถทำน้ำแข็งได้สูงสุดถึง
ครึ่งละ 28 ก้อน พร้อมที่บิด
(เฉพาะรุ่น GR-A28KU(UK))



ระบบกำจัดกลิ่น Ag+ Bio
สามารถสลายกลิ่น และยับยั้ง
การเจริญเติบโตของแบคทีเรียได้
ทำให้อาหารสดใหม่อยู่เสมอ



ชั้นวางกระจกนิรภัย
ชั้นวางกระจกนิรภัย 1 ชั้น
รับน้ำหนักได้มาก ปรับระดับ
ชั้นวางได้ถึง 2 ระดับ



หลอดไฟ LED ส่องสว่าง
ทำให้ได้ความสว่างมากขึ้น
กินไฟน้อย อายุการใช้งานนาน



GR-B22KP(SS) 6.4 คิว



ระบบกำจัดกลิ่น Ag+ Bio
สามารถสลาย กลิ่นและยับยั้งการเจริญเติบโต
ของแบคทีเรียได้ ทำให้อาหารสดใหม่อยู่เสมอ



หลอดไฟ LED ส่องสว่าง
ทำให้ได้ความสว่างมากขึ้น กินไฟน้อย
อายุการใช้งานนาน



ชั้นวางกระจกนิรภัย
ชั้นวางกระจกนิรภัย 1 ชั้น รับน้ำหนักได้มาก
และสามารถปรับระดับชั้นวางได้ถึง 2 ระดับ



ช่องแช่แข็งขนาดใหญ่
ขนาด 61 ลิตร ทำความเย็นได้รวดเร็ว
แช่ช่องได้จำนวนมาก



ช่องแช่ผักขนาดใหญ่
แช่ผัก ผลไม้ ได้จำนวนมาก

ตู้เย็น 1 ประตู

ประหยัดไฟเบอร์ 5

รับประกัน
ตัวเครื่อง 3 ปี
คอมเพรสเซอร์ 10 ปี

3
10
WARRANTY

น้ำยาทำความเย็น



PLUS

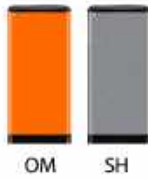
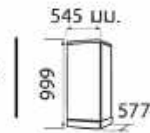


BM

GR-D188 6.5 คิว



GR-D148 5.2 คิว



OM SH



พื้นที่วางของบนหลังตู้



ระบบส่งตรงความเย็น Super Direct Cool
ส่งตรงความเย็นจากช่องแช่แข็งสู่ช่องแช่เย็น




ช่องแช่ขนาดใหญ่
แช่น้ำอัดลมพร้อมกัน 24 กระป๋อง อุณหภูมิต่ำ
ภาคเลื่อนเข้าออกง่าย



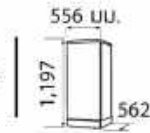
ขอบยางประตูถอดทำความสะอาดได้
และปิดแน่นสนิท ด้วยแถบแม่เหล็กภายใน

CURVE



OM

GR-D175 6.2 คิว



GR-D145 5.0 คิว



SH BM



พื้นที่วางของบนหลังตู้



แข็งแรง ทนทาน
ชั้นวางกระจกนิรภัย รับน้ำหนักได้มากถึง 100 KG.



มีภาคเก็บน้ำด้านหลัง
รองรับน้ำจากการละลายน้ำแข็งติดตั้ง
อยู่ด้านหลังถอดล้างทำความสะอาดได้
(ยกเว้นรุ่น GR-D149)



ช่องเก็บของที่บ้านประตู
รองรับการแช่ขวดน้ำดื่ม ขนาด 1.5 ลิตร
ในแนวตั้งได้ถึง 4 ขวด

FIT


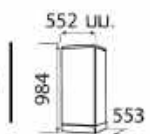


SH

GR-D189 6.4 คิว



GR-D149 5.2 คิว



BM GA



ช่องแช่แยกประสงค์
ช่องแช่ช่อง พับปรับระดับได้ ให้เหมาะกับ
รูปทรงของภาชนะ
(ยกเว้นรุ่น GR-D189, 149)



ฐานตู้สูงชัน 6 เซนติเมตร ปรับระดับได้
เพื่อเพิ่มความสมดุลของตู้เย็นกรณีพื้นไม่เรียบ
(เฉพาะรุ่น GR-D189, 149)

ตู้แช่เนกประสงค์

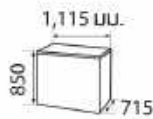
รับประกัน
ตัวเครื่อง 1 ปี
คอมเพรสเซอร์ 5 ปี



น้ำยาทำความเย็น



CR-A295 10 คิว



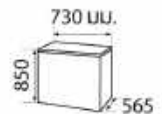
CR-A249 8.7 คิว



CR-A198 7 คิว



CR-A142 5 คิว



ระบบระบายน้ำด้านหน้า
สะดวก รวดเร็ว ไม่ต้องขยับเครื่อง



กุญแจล็อกประตู 2 ชุด
สะดวก ปลอดภัย



หมดปัญหาหนูกัดสายไฟ
ฐานเครื่องปิดมิดชิด



เคลื่อนย้ายสะดวก
ด้วยล้อเลื่อน 2 ล้อที่ฐานเครื่อง



ภายในสว่าง ประหยัดพลังงาน
ด้วยหลอดไฟ LED ไม่ทำให้เกิดความร้อนภายในตู้แช่



ทำความเย็นได้เร็วกว่า
ด้วยท่อทำความเย็นแบบ D-type



มีตะกร้าแบบแยกส่วน
เป็นโลหะแข็งแรง สำหรับแยกของแช่ด้านบน



ทนทาน ไม่เป็นสนิม
ด้านในใช้วัสดุ ABS เคลือบอย่างดี

เครื่องซักผ้า



รับประกัน
ตัวเครื่อง 1 ปี
มอเตอร์ 10 ปี

1
10
HAW
WARRANTY
HAW
Established in 1

THE GREAT WAVES



TW-BH85S2T 7.5 กก.



เทคโนโลยี Great Waves

ซักสะอาด / ประหยัดไฟฟ้า / ถนอมสีผ้า ด้วย โบทันตัม "S" และถังซักผลึก
ทำการซักด้วยรอบสูงสุด 200 รอบ/นาที ระบบซักน้ำเย็นโปรแกรม ColorAlive



โปรแกรมซักด่วน 15 นาที

ซัก ล้าง บันทัด สำหรับผ้าจำนวนน้อย
ภายใน 15 นาที คงความสะอาดเท่ากับการ
ซักผ้าปริมาณปกติ



มอเตอร์ Real INVERTER

ทำงานเงียบ ประหยัดไฟ ถนอมผ้า ใช้มอเตอร์
แบบ BLDC ทำให้มีพลังในการซักที่ดี
รวมถึงรอบปั่นหมาดที่สูงถึง 1200 รอบ/นาที



โปรแกรมทำความสะอาดถัง

ทำความสะอาดถัง ลดคราบสกปรก
ภายในถังซัก ด้วยน้ำอุณหภูมิสูงถึง 90°C
ยืดอายุการใช้งาน



โปรแกรมจดจำการทำงาน

สะดวก ประหยัดเวลา แม่นยำ สามารถบันทึก
รูปแบบการซักที่ใช้เป็นประจำ เพิ่มความสะดวก
ไม่ต้องกำหนดใหม่ทุกครั้ง



(SS)



(KK)

AW-DG1700WT(SS) 16 กก.

AW-DG1500WT(KK) 14 กก.



มอเตอร์ S-DD INVERTER

เพิ่มพลังการซัก ทำงานเงียบ ประหยัดไฟ ทำให้การซักผ้า
มีประสิทธิภาพที่สูงที่สุด
(ยกเว้นรุ่น AW-B1100GT)



ฝากระจกนิรภัย เสริมโซลิกซ์

หรูหรา แข็งแรง ถนอมผ้า ช่วยให้เปิดฝาเครื่องได้อย่างนุ่มนวล
(ยกเว้นรุ่น AW-B1100GT)



แกมหมุน 2 ชุดในถังซัก

ลดการพันกันของเสื้อผ้า และถอดล้างทำความสะอาดได้
(ยกเว้นรุ่น AW-B1100GT)



เทคโนโลยีอัจฉริยะลดคราบสกปรก

ด้วยจานซัก 3 แกน, ถังซักถนอมผ้า, พลังน้ำ 2 ทิศทาง
(ยกเว้นรุ่น AW-B1100GT)



แผงควบคุมแบบใหม่

ใช้งานง่าย แยกปุ่มโปรแกรมเลือกใช้งานง่าย เพียงสัมผัสเดียว
(ยกเว้นรุ่น AW-B1100GT)



ตัดไฟอัตโนมัติเมื่อจบการทำงาน

ตัดไฟหลังจากเครื่องทำงานเสร็จ ประหยัดไฟ
และยืดอายุการใช้งาน



โปรแกรมปั่นหมาดพิเศษ

กำหนดเวลาการปั่นหมาดได้สูงสุด 90 นาที ทำให้ผ้าแห้งเร็วขึ้น



AW-B1100GT(WD) 10 กก.





รับประกัน
ตัวเครื่อง 1 ปี
มอเตอร์ 10 ปี

10
WARRANTY
YEARS
MOTOR (10)

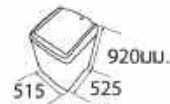
THE GREAT WAVES



AW-J1000FT(WW) 9.0 กก.



AW-J800AT(WW) 7.0 กก.



ฟังก์ชัน Great Waves
ประหยัดเวลา ประหยัดไฟ ประหยัดน้ำ
เลือกใช้โปรแกรมการซักผ้าได้ 4 ประเภท
ซักผ้าปกติ, ซักผ้าเย็นส์, ซักผ้าห่ม, ซักผ้าหนา



i-Clean ระบบทำความสะอาดถึงอึดโนมิติ
เมื่อใช้งานฟังก์ชัน GREAT WAVES
ระบบทำความสะอาดถึงอึดโนมิติ
ลดคราบสกปรกบนถังซัก ยืดอายุการใช้งาน



ฝาเครื่องแบบกระจกนิรภัย
รับน้ำหนักได้ 100 กก. เสริมใช้คิ้ว
ช่วยให้ปิดฝาเครื่องได้อย่างนุ่มนวล
หรูหรา แข็งแรง ทนทาน

AW-J900DT(WW) 8.0 กก.



พลังน้ำ 3 ทิศทาง
สร้างแรงดันน้ำ 3 ทิศทางที่เพิ่มประสิทธิภาพ
การซัก จัดคราบสกปรก



ช่องใส่ผงซักฟอก และน้ำยาปรับผ้านุ่ม
ช่องใส่น้ำยาสำหรับซักผ้าพร้อมหัวกาลักน้ำ
ใช้งานสะดวก ทำความสะอาดง่าย ลดการตกค้าง
ของผงซักฟอก



จานซักใหม่ 6 แถบ 864 ช่อง
เพิ่มปริมาณการไหลเวียนของน้ำระหว่างการซักและ
ป้องกันไม่ให้ผ้าเสียดสีกับจานซัก ช่วยกอบเนื้อผ้า
จัดคราบสกปรกได้ดีขึ้น



VH-H140WT 13 กก.



VH-H120WT 11 กก.



ทนทาน ไม่เป็นสนิม
ตัวเครื่องทำจากพลาสติก PP
ไม่บุบ ไม่เป็นสนิม และน้ำหนักเบา



ระบบปั่นหมาด Ultra Spin
รอนปั่นสูงสุด 1,250 รอบ/นาที
(เฉพาะรุ่น VH-H95MT, VH-H85MT)
รอนปั่นสูงสุด 1,350 รอบ/นาที
(เฉพาะรุ่น VH-H140WT, VH-H120WT)



จานซักใหม่ 8 แถบ
ทำให้กระแสน้ำแรงขึ้น ผ้ามีการเคลื่อนที่
มากขึ้น รอนรับปริมาณผ้าจำนวนมากได้
(เฉพาะรุ่น VH-H95MT, VH-H85MT)



ทนทานกว่า
ด้วยชุดกรองใยผ้าแบบกล่อง
ยึดติดแน่น กอดล้างทำความสะอาดง่าย
(ยกเว้นรุ่น VH-H120WT)



เปิดฝาดูได้ง่าย โดยไม่ต้องใช้แรงมาก
ด้วยด้ามจับที่ออกแบบมาเพื่อ
ให้จับได้ถนัดมือ
(เฉพาะรุ่น VH-H140WT, VH-H120WT)



VH-H95MT 8.5 กก.



VH-H85MT 7.5 กก.



2
YEARS
WARRANTY
5
YEARS
WARRANTY
MOTOR (5)

รับประกันตัวเครื่อง 2 ปี
รับประกันมอเตอร์ 5 ปี
มั่นใจคุณภาพ มาตรฐานญี่ปุ่น

เครื่องปรับอากาศ

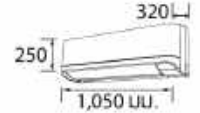
รับประกัน
ตัวเครื่อง 5 ปี
คอมเพรสเซอร์ 10 ปี

5
10
WARRANTY
YEARS
RAS/DA/SH/MS/MS/17.1

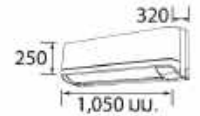


INVERTER

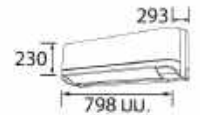
RAS-28U2KCV2G-T 25,200 BTU



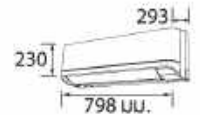
RAS-24U2KCV2G-T 20,400 BTU



RAS-18U2KCV2G-T 17,000 BTU



RAS-13U2KCV2G-T 11,900 BTU



INVERTER

RAS-10U2KCV2G-T 8,500 BTU



คอยล์เย็น/ร้อน วัสดุทองแดง
ทนทานต่อการนุกร่อน เย็นเร็ว
ออกแบบให้ท่อน้ำยา มีความยาวเพิ่มขึ้น และเพิ่มพื้นที่ให้กว้างขึ้น



อุปกรณ์ป้องกันแผงวงจร
ป้องกันไฟกระชาก ทำงานราบรื่น สามารถป้องกันกระแสไฟ
กระชากแรงดันสูงได้ และช่วยปรับแรงดันไฟฟ้าให้เหมาะสม



BTU สูง ประสิทธิภาพไฟเบอร์ 5
เย็นเร็ว ประหยัดไฟ
สามารถเร่งการทำความเย็น(MAX BTU) ได้สูงพิเศษ
พร้อมทั้งมีประสิทธิภาพการใช้พลังงาน (SEER 16+)



เคลือบ Aqua Resin
ลดคราบน้ำสกปรก คอยล์เย็นสะอาด
คอยล์เย็นเคลือบสาร "อควา เรซิน" ช่วยลดการสะสม
ของสิ่งสกปรกทำให้คอยล์เย็นสะอาดอยู่เสมอ



ทำความสะอาดอัตโนมัติ
ระบบทำความสะอาดอัตโนมัติ 20-30 นาที หลังการ
ใช้งาน เพื่อกำจัดความชื้นที่ค้างภายในคอยล์เย็น
ลดกลิ่นอับ ยืดอายุการใช้งาน


เครื่องฟอกอากาศ

รับประกัน
ตัวเครื่อง 2 ปี
มอเตอร์ 5 ปี

2
5
YAMAHA
WARRANTY
YEAR
MOTOR



CAF-H50(W) 60 ตร.ม.



ฟอกอากาศแบบ 360°

แผ่นกรองทรงกระบอก สามารถฟอกอากาศ
ได้รอบตัว กระจายลมได้ไกล และทั่วถึง



กรองอากาศ 5 ชั้นตอน

ประสิทธิภาพการกรอง 99%
ด้วยแผ่นกรอง HEPA แบบ 5 in 1



ฟังก์ชันปล่อยไอออนลบ

ปล่อยประจุไอออนลบ ทำให้ฝุ่น PM2.5 และ
ควันที่ลอยอยู่ ตกลงสู่พื้น ลดการหายใจ
เข้าสู่ร่างกาย



3 แรงลม / 3 โหมดพิเศษ

ปรับแรงลมได้ 3 ระดับ : ต่ำ / กลาง / สูง
โหมดการทำงาน : อัตโนมัติ / ประหยัดพลังงาน / ตั้งเวลาปิดเครื่อง



แสดงค่าคุณภาพอากาศแบบ Real-Time

หน้าจอดิจิทัล แสดงค่าฝุ่นละออง PM 2.5
และระดับมลพิษในอากาศ ณ ขณะนั้น



2 เซ็นเซอร์อัจฉริยะ

เซ็นเซอร์ฝุ่น ตรวจจับฝุ่นขนาดเล็กเซ็นเซอร์แสง
เพิ่ม-ลดแสงอัตโนมัติ



ฟอกอากาศได้รวดเร็ว

สร้างอากาศบริสุทธิ์ได้ สูงถึง 500 ลบ.ม. / ชม.



CAF-H30(W) 36 ตร.ม.



กรองอากาศ 4 ชั้นตอน

ประสิทธิภาพการกรอง 99%
ด้วยแผ่นกรอง HEPA แบบ 4 in 1



ฟังก์ชันปล่อยไอออนลบ

ปล่อยประจุไอออนลบ ทำให้ฝุ่น PM2.5 และ
ควันที่ลอยอยู่ ตกลงสู่พื้น ลดการหายใจ
เข้าสู่ร่างกาย



แสดงค่าคุณภาพอากาศแบบ Real-Time

หน้าจอดิจิทัล แสดงค่าฝุ่นละออง PM 2.5
และระดับมลพิษในอากาศ ณ ขณะนั้น



3 เซ็นเซอร์อัจฉริยะ

เซ็นเซอร์ฝุ่น ตรวจจับฝุ่นขนาดเล็ก
เซ็นเซอร์กลิ่น, สารระเหย, สารพิษ
เซ็นเซอร์แสง เพิ่ม-ลดแสงอัตโนมัติ



ฟอกอากาศได้รวดเร็ว

สร้างอากาศบริสุทธิ์ได้ สูงถึง 300 ลบ.ม. / ชม.



CAF-H20(W) 24 ตร.ม.



กรองอากาศ 3 ชั้นตอน

ประสิทธิภาพการกรอง 99%
ด้วยแผ่นกรอง HEPA แบบ 3 in 1



ล็อกปุ่มกดป้องกันเด็ก

สามารถเลือกใช้ฟังก์ชันล็อกปุ่มกด
โดยกดปุ่ม Fan และ Timer พร้อมกัน



ฟังก์ชันปล่อยไอออนลบ

ปล่อยประจุไอออนลบ ทำให้ฝุ่น PM2.5 และ
ควันที่ลอยอยู่ ตกลงสู่พื้น ลดการหายใจ
เข้าสู่ร่างกาย



ฟอกอากาศได้รวดเร็ว

สร้างอากาศบริสุทธิ์ได้ สูงถึง 200 ลบ.ม. / ชม.



3 แรงลม / 3 โหมดพิเศษ

ปรับแรงลมได้ 3 ระดับ : ต่ำ / กลาง / สูง
โหมดการทำงาน : ตั้งเวลาปิดเครื่อง / ประหยัดพลังงาน / แรงลมพิเศษ



ตักดน้ำ



รับประกัน
ตัวเครื่อง 1 ปี
ชุดทำความร้อน 5 ปี



(K)



(W)

RWF-W1669BK ตักดน้ำแบบถึงล่าง (น้ำร้อน / น้ำเย็น)



ระบบถึงน้ำด้านล่าง
จ่ายน้ำจากด้านล่าง ด้วยระบบ
Electric Pump ไม่ต้องยกถึงน้ำ
สะดวกในการใช้งาน



ระบบตัดไฟ ป้องกัน 2 ชั้น
ตัดไฟฟ้าเมื่อความร้อนสูงเกิน
ด้วยเทอร์โมสแตทถึง 2 ชุด



หัวจ่ายน้ำแบบแกว้ด้น
กดน้ำง่ายด้วยมือเดียว
ด้วยหัวจ่ายน้ำแบบแกว้ด้น



มีสวิทช์ เปิด/ปิด ถึง 2 ระบบ
สามารถ เปิด/ปิด การทำงาน
ได้ทั้งระบบน้ำร้อนและน้ำเย็น



ถังสแตนเลส SUS304
ถังเก็บน้ำร้อน/เย็น ใช้วัสดุ
สแตนเลส SUS304 สะอาด
ปลอดภัยไร้สนิม



หน้าจอ LED
หน้าจอ LED แสดงสถานะ
การทำงานของเครื่อง
ระบบน้ำร้อน/ระบบน้ำเย็น

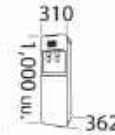


(K)



(W)

RWF-W1664TK ตักดน้ำแบบถึงบน (น้ำร้อน / น้ำเย็น)



ช่องเก็บของใหญ่พิเศษ
ตู้เก็บของอเนกประสงค์
ขนาด 20 ลิตร พร้อมชั้นวาง
สำหรับเก็บแก้ว กาแฟ



ระบบตัดไฟ ป้องกัน 2 ชั้น
ตัดไฟฟ้าเมื่อความร้อนสูงเกิน
ด้วยเทอร์โมสแตทถึง 2 ชุด



หัวจ่ายน้ำแบบแกว้ด้น
กดน้ำง่ายด้วยมือเดียว
ด้วยหัวจ่ายน้ำแบบแกว้ด้น



มีสวิทช์ เปิด/ปิด ถึง 2 ระบบ
สามารถ เปิด/ปิด การทำงาน
ได้ทั้งระบบน้ำร้อนและน้ำเย็น



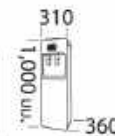
ถังสแตนเลส SUS304
ถังเก็บน้ำร้อน/เย็นใช้วัสดุ
สแตนเลส SUS304 สะอาด
ปลอดภัยไร้สนิม



หน้าจอ LED
หน้าจอ LED แสดงสถานะ
การทำงานของเครื่อง
ระบบน้ำร้อน/ระบบน้ำเย็น



RWF-C1664TK(K)/(W) ตักดน้ำแบบถึงบน (น้ำเย็น)



ช่องเก็บของใหญ่พิเศษ
ตู้เก็บของอเนกประสงค์
ขนาด 20 ลิตร พร้อมชั้นวาง
สำหรับเก็บแก้ว กาแฟ



มีสวิทช์ เปิด/ปิด
สามารถ เปิด/ปิด การทำงาน
ระบบน้ำเย็นได้โดยไม่ต้องถอดปลั๊ก



หัวจ่ายน้ำแบบแกว้ด้น
กดน้ำง่ายด้วยมือเดียว
ด้วยหัวจ่ายน้ำแบบแกว้ด้น



หน้าจอ LED
หน้าจอ LED แสดงสถานะ
การทำงานของเครื่อง
ระบบน้ำร้อน/ระบบน้ำเย็น



ถังสแตนเลส SUS304
ถังเก็บน้ำร้อน/เย็นใช้วัสดุ
สแตนเลส SUS304 สะอาด
ปลอดภัยไร้สนิม

เครื่องทำน้ำอุ่น

ฉลากประหยัดไฟเบอร์ 5



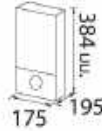
รับประกัน
ตัวเครื่อง 1 ปี
ชุดทำความร้อน 5 ปี

1
5

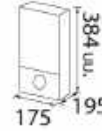
WARRANTY
1 Year
5 Year



DSK45ES5KB 4,500 วัตต์
DSK38ES5KB 3,800 วัตต์
แถมรางแขวนฝักบัว และฝักบัว



DSK45ES5KW 4,500 วัตต์
DSK38ES5KW 3,800 วัตต์
แถมฝักบัว



หน้าจอ LED ควบคุมด้วยระบบดิจิทัล
เพิ่มความแม่นยำด้วยระบบดิจิทัล แสดงอุณหภูมิ น้ำ และสถานะของระบบความปลอดภัยที่หน้าจอ



ระบบตัดไฟรั่ว ELCB (อิเล็กทรอนิกส์)
ตัดไฟรวดเร็ว 0.1 วินาที
เมื่อตรวจพบกระแสรั่วเพียง 15mA



เทคโนโลยี Whirl Water Flow
ชุดทำความร้อนวัสดุทองแดงออกแบบเป็นชุด 2 คู่
ทำความร้อนได้อย่างรวดเร็ว และอุณหภูมิคงที่



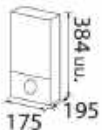
ปลอดภัยด้วยมาตรฐาน IP25
ความสามารถในการป้องกันของเหลวแทรกซึมเข้าเครื่อง
เพิ่มความปลอดภัยด้วยมาตรฐานสากล



ระบบตรวจสอบสถานะสายดินอัตโนมัติ
เครื่องจะไม่ทำงาน ถ้าไม่ต่อสายดิน ด้วยระบบ
ตรวจสอบการเชื่อมต่อสายดินภายในเครื่อง



DSK45S5KW 4,500 วัตต์
DSK38S5KW 3,800 วัตต์
แถมฝักบัว



เทคโนโลยี Whirl Water Flow
ชุดทำความร้อนวัสดุทองแดงออกแบบเป็นชุด 2 คู่
ทำความร้อนได้อย่างรวดเร็วและอุณหภูมิคงที่



ปลอดภัยด้วยมาตรฐาน IP25
ความสามารถในการป้องกันของเหลวแทรกซึมเข้าเครื่อง
เพิ่มความปลอดภัยด้วยมาตรฐานสากล



ระบบตรวจสอบสถานะสายดินอัตโนมัติ
เครื่องจะไม่ทำงาน ถ้าไม่ต่อสายดิน ด้วยระบบ
ตรวจสอบการเชื่อมต่อสายดินภายในเครื่อง



ระบบตัดไฟรั่ว ELCB (อิเล็กทรอนิกส์)
ตัดไฟรวดเร็ว 0.1 วินาที
เมื่อตรวจพบกระแสรั่วเพียง 15mA

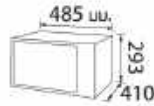


ประหยัดไฟ เบอร์ 5

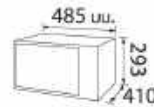
รับประกัน
ตัวเครื่อง 1 ปี
แมกเน็ตรอน 5 ปี



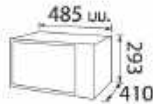
MW2-AG24PC(BK) 24 ลิตร



MW2-MM24PC(BK) 24 ลิตร



ER-SGS23(K)TH 23 ลิตร



ER-SS23(K)TH 23 ลิตร



2 in 1 ไมโครเวฟ พร้อมระบบย่าง

ผสานการทำงานของระบบไมโครเวฟ และฮีตเตอร์ ช่วยกระจายความร้อนรอบทิศทาง ทำให้อาหารสุกกรอบนอก นุ่มใน สีสันสวยงาม

(เฉพาะรุ่น MW2-AG24PC(BK))



ระบบดิจิทัล/ปุ่มปรับหมุน

ทำงานได้แม่นยำด้วยระบบดิจิทัล และใช้งานง่าย ด้วยปุ่มปรับหมุนพร้อมปุ่มอุ่นตัวน 30 วินาที

(เฉพาะรุ่น MW2-AG24PC(BK))



8 เมนูอัตโนมัติ

เพียงกำหนดปริมาณของอาหาร เครื่องจะคำนวณระดับความร้อน และเวลาอัตโนมัติ

(เฉพาะรุ่น MW2-AG24PC(BK))



ระบบจดจำตำแหน่งจานหมุน

เมื่อจบการทำงานจานหมุนจะกลับมาสู่ตำแหน่งเริ่มต้น ทำให้หยิบภาชนะได้ง่าย

(เฉพาะรุ่น MW2-AG24PC(BK))



พาดังแบบกันสั่น 4 จุด

เพิ่มความปลอดภัย ด้วยการใส่พาดังที่มีพื้นเป็นยาง ช่วยเพิ่มการเกาะติดกับพื้นผิว



ห้องอบเคลื่อน

ทำความสะอาดง่ายด้วยลดการเกาะติดของอาหารในห้องอบ และการเกิดสนิม



2 in 1 ไมโครเวฟ พร้อมระบบย่าง

ผสานการทำงานของระบบไมโครเวฟ และฮีตเตอร์ ช่วยกระจายความร้อนรอบทิศทาง ทำให้อาหารสุกกรอบนอก นุ่มใน สีสันสวยงาม

(เฉพาะรุ่น ER-SGS23(K)TH)



ใช้งานง่าย รวดเร็ว ด้วยสัมผัสเดียว

เลือกเวลาการอุ่นอาหารตั้งแต่ 1 - 6 นาที สัมผัสเพียงครั้งเดียวก็เพียงพอ



6 เมนูอัตโนมัติ

เพียงกำหนดปริมาณของอาหาร เครื่องจะคำนวณระดับความร้อน และเวลาอัตโนมัติ



ห้องอบเคลื่อน

ทำความสะอาดง่ายด้วยลดการเกาะติดของอาหารในห้องอบ และการเกิดสนิม



ทำงานแม่นยำด้วยระบบดิจิทัล

ทำงานไคลเซียด แม่นยำ



รับประกัน
ตัวเครื่อง 1 ปี
แมกนีตรอน 5 ปี

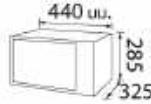


1
5
YEARS
WARRANTY
YEARS
WARRANTY

ประหยัดไฟ เบอร์ 5



ER-SGM20(W)TH 20 ลิตร



2 in 1 ไมโครเวฟ พร้อมระบบย่าง
ผสานการทำงานของระบบไมโครเวฟ และฮีตเตอร์ ช่วยกระจายความร้อนรอบทิศทาง ทำให้อาหารสุกกรอบนอก นุ่มใน สีสันสวยงาม
(เฉพาะรุ่น ER-SGM20(W)TH)



ปุ่มปรับหมุน
ใช้งานง่ายด้วยปุ่มปรับหมุน ปรับระดับความร้อนได้ 5 ระดับ ตั้งเวลาการทำงานได้สูงสุด 35 นาที



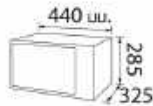
ฟังก์ชันละลายน้ำแข็ง
ระบบจะละลายน้ำแข็งอัตโนมัติ โดยคำนวณเวลาตามน้ำหนักของอาหาร



ห้องอบเคลื่อน
ทำความสะอาดง่ายด้วยสไลด์การเกาะติดของอาหารในห้องอบ และการเกิดสนิม



ER-SM20(W)TH 20 ลิตร



เครื่องปั่นอเนกประสงค์

รับประกัน
ตัวเครื่อง 1 ปี
มอเตอร์ 2 ปี

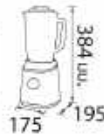
1
2
YEARS
WARRANTY
YEARS
WARRANTY



BL-T70PR2 / BL-T70PR1
2.0 ลิตร 700 วัตต์



(เฉพาะรุ่น BL-T70PR2)



BL-T60 1.5 ลิตร 600 วัตต์



6 ใบมีด เคลือบไททาเนียม
แข็งแรง ทนทาน ดีไซน์ให้ความคมพิเศษ ใช้งานได้ทั้งการตัด บด และสามารถบดลงได้



วางใบมีดเยื้องศูนย์กลาง 5 มม.
ทรงพลังด้วยกำลังไฟสูง การปั่น/บด อาหารได้ละเอียด



ระบบหยุดการทำงานอัตโนมัติ
ออกแบบให้ใช้งานง่ายและเพื่อความปลอดภัย ในการปั่นอาหาร



ระบบป้องกัน เพื่อความปลอดภัย
มีระบบตัดการทำงานเมื่อเครื่องมีความร้อนสูง และหยุดทำงานทันทีเมื่อปิดโกปปั่นออก



3 ระดับความแรง / 3 ฟังก์ชัน
ปรับแรงหมุนที่แตกต่างเพื่อตอบสนองความต้องการของผู้ใช้ โหมดปั่นน้ำแข็ง โหมดสมูทตี้ โหมดคคัร-กึ่ง



โถปั่นทำจากพลาสติกไร้สาร BPA
ปลอดภัย ไร้สารพิษ น้ำหนักเบา มีขีดบอกรับปริมาณภายในโถปั่น



ฐานกันสั่น มั่นคง ปลอดภัย
ขายางกันสั่น สดการยับของเครื่องขณะใช้งาน ป้องกันเครื่องสั่น เพิ่มความปลอดภัย



4 ใบมีด สแตนเลส
แข็งแรง ทนทาน ดีไซน์ให้ความคมพิเศษใช้งาน ได้ทั้งการตัด,บด สามารถบดลงได้




หม้อหุงข้าว



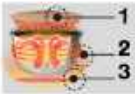
รับประกัน
ตัวเครื่อง 1 ปี
ชุดทำความร้อน 5 ปี



RC-18NMF 1.8 ลิตร



หม้อในหน้า 4 มม. ฐานเอียง 60 องศา
เก็บรักษาความร้อนได้ดี และช่วยกระจาย
ความร้อนได้ทั่วถึง ทำให้ข้าวสุกเท่ากันทุกเม็ด



ชุดทำความร้อน 3 ชุด
กระจายความร้อนได้ทั่วถึงและช่วยลด
การเกิดหยดน้ำที่ฝาหม้อด้านบนด้วย
ฮีตเตอร์ด้านบน



โปรแกรมปรุงอาหาร 4 โปรแกรม
4 โปรแกรมพิเศษ สำหรับปรุงอาหาร
หมักแป้ง ทำเค้ก ซุป โจ๊กออนเซ็น อุ่นซूप

RC-10NMF 1.0 ลิตร



หน้าจอตั้งกิโลมเวลา

สามารถแสดงเวลาปัจจุบัน เพื่อใช้กับโปรแกรม
ตั้งเวลาหุงข้าวล่วงหน้าได้ รวมถึงการแจ้งเตือน
เวลาในการอุ่นข้าว หรือโปรแกรมปรุงอาหาร



อุ่นข้าวได้ยาวนาน 12 ชม.

เก็บรักษาความร้อนได้นานด้วยระบบ
Keep Warm ให้ความร้อนกับข้าวต่อเนื่อง
ระหว่างการอุ่นข้าว



หุงข้าวได้ทุกประเภท

มาตรฐานวัดภายในหม้อในแสดงอัตราส่วนของ
น้ำและข้าวแต่ละชนิด ใช้งานร่วมกับโปรแกรม
หุงข้าวสวย ข้าวเหนียว ข้าวต้ม โจ๊ก ข้าวผสม



RC-T18DR1 1.8 ลิตร



หม้อในหน้า 2.2 มม.
เก็บรักษาความร้อนได้ดี และช่วยกระจาย
ความร้อนได้ทั่วถึง ทำให้ข้าวสุกเท่ากันทุกเม็ด



โปรแกรมปรุงอาหาร 4 โปรแกรม
4 โปรแกรมพิเศษ สำหรับปรุงอาหาร
นึ่ง ทำซूप เต้าหู้



หม้อในเคลือบ Healthy Flon
ช่วยเก็บรักษารสชาติของข้าวระหว่างหุง
ทำความสะอาดได้ง่ายข้าวไม่ติดหม้อ

RC-T10DR1 1.0 ลิตร



หุงข้าวได้ทุกประเภท

มาตรฐานวัดด้านในหม้อใน แสดงอัตราส่วนของน้ำ
และข้าวแต่ละชนิด ใช้งานร่วมกับโปรแกรมหุงข้าว
ข้าวสวย ข้าวเหนียว ข้าวต้ม โจ๊ก ข้าวผสม



หน้าจอตั้งกิโลมเวลา

สามารถแสดงเวลาปัจจุบัน เพื่อใช้กับโปรแกรม
ตั้งเวลาหุงข้าวล่วงหน้าได้ รวมถึงการแจ้งเตือน
เวลาในการอุ่นข้าว หรือโปรแกรมปรุงอาหาร



RC-T18JH(W) 1.8 ลิตร



หม้อในเคลือบ Healthy Flon
ทำความสะอาดได้ง่ายข้าวไม่ติดหม้อ



ถอดทำความสะอาดง่าย
สามารถถอดฝาด้านบน และ ชุดคิกไปน้ำ
เพื่อทำความสะอาดได้ เพื่อลดปัญหาข้าวบูด



อุปกรณ์เสริมครบครัน
ทัพพี / ถาดนึ่ง / ถ้วยตวง

RC-T10JH(W) 1.0 ลิตร



อุ่นข้าวได้ยาวนาน 6 ชม.

เก็บรักษาความร้อนได้นานด้วยระบบ
Keep Warm ให้ความร้อนกับข้าวต่อเนื่อง
ระหว่างการอุ่นข้าว



ใช้งานง่าย หุงข้าวได้รวดเร็ว

เพียงกดปุ่มเดียวเท่านั้น ชุดทำความร้อน
ขนาด 650 วัตต์ทำให้หุงข้าวเสร็จเร็ว
(เฉพาะรุ่น RC-T18JH(W))

กระติกน้ำร้อน



รับประกัน
ตัวเครื่อง 1 ปี
ชุดทำความร้อน 5 ปี

1
5
YEAR
WARRANTY
1 YEAR
5 YEAR



PLK-G33T 3.3 ลิตร



PLK-G22T 2.2 ลิตร



PLK-G33E 3.3 ลิตร



PLK-G22E 2.2 ลิตร



ภายในแท็งก์เคลือบ Healthy Flon
เคลือบป้องกันการเกาะติด และช่วยให้
ทำความสะอาดได้ง่าย
(เฉพาะรุ่น PLK-G33T/G22T)



ปลอดภัยด้วย Thermo Fuse
ระบบป้องกันเมื่อเครื่องทำงานผิดปกติ ตัดไฟทันที
เมื่อเกิดความร้อนสูงจนอาจเกิดอันตราย



ฐานกระติกหมุนได้ 360 องศา
หมุนกระติกเพื่อกดน้ำได้รอบทิศทางสะดวก
ไม่ต้องเคลื่อนย้าย ป้องกันกระติกล้ม



แท็งก์น้ำสแตนเลส
แข็งแรง ปลอดภัย ไม่เป็นสนิมทำให้น้ำร้อนเร็ว
และเก็บความร้อนได้นาน
(เฉพาะรุ่น PLK-G22E, PLK-G33E)



แผ่นทำความร้อนอยู่ด้านล่าง
ทำความร้อนได้ดี ทำให้ด้านข้างกระติกไม่ร้อน
ปลอดภัยเมื่อน้ำภายในกระติกเหลือน้อย



ระบบรักษาอุณหภูมิอัตโนมัติ
เมื่อน้ำเดือดจะเข้าระบบ Keep Warm อัตโนมัติ
เพื่อรักษาอุณหภูมิให้น้ำให้อุ่นอยู่เสมอ



TOSHIBA

“นำสิ่งที่ดีสู่ชีวิต”

