



# ความสุข..เริ่มต้นที่บ้าน

ด้วยผลิตภัณฑ์คุณภาพจาก โตชิบา

#DetailsMatter

# TOSHIBA

# ตู้เย็น 2 ประตู



**GR-A46KBZ** 14.6 คิว  
**INVERTER**

680 มม.  
1,770  
717

**GR-A41KBZ** 12.8 คิว  
**INVERTER**

680 มม.  
1,610  
717



**ช่องส่งลมเย็นคู่ พื้นที่แช่เย็นพิเศษ**  
ระบบกระจายความเย็น 2 ทิศทาง ครอบคลุมพื้นที่ช่องใต้ช่องแช่แข็ง ทำความเย็นเร็วขึ้น



**ฟังก์ชันประหยัดไฟ**  
ปรับอุณหภูมิขึ้น 1-2°C (จากปกติ) ช่วยประหยัดไฟ เมื่อไม่ได้เปิดใช้งานนานๆ



**หลอดไฟ LED ส่องสว่าง**  
ติดตั้งไว้ด้านบน ทำให้อ่างน้ำเย็น ทนไฟน๊อย อายุการใช้งานนาน



**ระบบกำจัดกลิ่น Hybrid Bio**  
สามารถสลายกลิ่น และยับยั้งการเจริญเติบโตของแบคทีเรียได้ ทำให้อาหารสดใหม่เสมอ



**กล่องอเนกประสงค์มีฝาปิด**  
ช่วยป้องกันความชื้น ใช้เก็บยา เครื่องสำอาง



**ช่องแช่ผัก 49 ลิตร**  
เพิ่มขนาดช่องแช่ผักขนาดใหญ่ขึ้น มีล้อสะดวกต่อการเลื่อนเข้า-ออก



XK มาแรงระจก

**GR-AG32KBZ(XK)** 10.9 คิว  
**GR-A32KBZ(DS)** 10.9 คิว  
**INVERTER**

600 มม.  
1,620  
717



DS



**ช่องแช่ผัก 42 ลิตร**  
ช่องแช่ผักขนาดใหญ่ แช่ผักผลไม้ ได้จำนวนมาก



**ระบบกำจัดกลิ่น Hybrid Bio**  
สามารถสลายกลิ่น และยับยั้งการเจริญเติบโตของแบคทีเรีย ทำให้อาหารสดใหม่เสมอ



**ชั้นวางกระจกนิรภัย**  
ชั้นวางกระจกนิรภัย 2 ชั้น รับน้ำหนักได้มาก ปรับระดับชั้นวางได้ถึง 4 ระดับ



**หลอดไฟ LED ส่องสว่าง**  
ติดตั้งไว้ด้านบน ทำให้อ่างน้ำเย็น ทนไฟน๊อย อายุการใช้งานนาน



**GR-B31KU** 8.9 คิว  
**INVERTER**

545 มม.  
1,640  
623



**ชุดทำน้ำแข็งแบบปิด 2 แก้ว**  
สามารถทำน้ำแข็งได้สูงสุดถึงครึ่งละ 28 ก้อน พร้อมที่ปิด



**ชั้นวางกระจกนิรภัย**  
ชั้นวางกระจกนิรภัย 3 ชั้น รับน้ำหนักได้มาก และสามารถปรับระดับชั้นวางได้ถึง 6 ระดับ



**ระบบกำจัดกลิ่น Ag+ Bio**  
สามารถสลายกลิ่น และยับยั้งการเจริญเติบโตของแบคทีเรียได้ ทำให้อาหารสดใหม่เสมอ



**ช่องเก็บของที่บ้านประตู**  
เก็บขวดน้ำขนาด 1.5 ลิตรได้ถึง 6 ขวด



**ช่องแช่ผักขนาดใหญ่**  
แช่ผักผลไม้ ได้จำนวนมาก



**หลอดไฟ LED ส่องสว่าง**  
ทำให้ได้ความสว่างมากขึ้น ทนไฟน๊อย อายุการใช้งานนาน



ประหยัดไฟเบอร์ 5

รับประกัน  
ตัวเครื่อง 1 ปี  
คอมเพรสเซอร์ 10 ปี

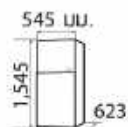


น้ำยาทำความเย็น R600



UK บานกระจก

GR-A28KU (UK) 8.3 คิว  
GR-A28KS (S) 8.3 คิว  
INVERTER



S



**ชุดทำน้ำแข็งแบบบิต 2 แถง**  
สามารถทำน้ำแข็งได้สูงสุดถึง  
ครึ่งละ 28 ก้อน พร้อมที่บิด  
(เฉพาะรุ่น GR-A28KU(UK))



**ระบบกำจัดกลิ่น Ag+ Bio**  
สามารถสลายกลิ่น และยับยั้ง  
การเจริญเติบโตของแบคทีเรียได้  
ทำให้อาหารสดใหม่อยู่เสมอ



**ช่องแช่ผักขนาดใหญ่**  
แช่ผัก ผลไม้ ได้จำนวนมาก



**ชั้นวางกระจกนิรภัย**  
ชั้นวางกระจกนิรภัย 2 ชั้น  
รับน้ำหนักได้มาก ปรับระดับ  
ชั้นวางได้ถึง 4 ระดับ



**หลอดไฟ LED ส่องสว่าง**  
ทำให้ได้ความสว่างมากขึ้น  
กินไฟน้อย อายุการใช้งานนาน

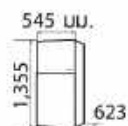


**ช่องเก็บของที่บ้านประตู**  
เก็บขวดน้ำขนาด 1.5 ลิตร  
ได้ถึง 6 ขวด



UK บานกระจก

GR-A25KU (UK) 6.8 คิว  
GR-A25KS (S) 6.8 คิว  
INVERTER



S



**ชุดทำน้ำแข็งแบบบิต 2 แถง**  
สามารถทำน้ำแข็งได้สูงสุดถึง  
ครึ่งละ 28 ก้อน พร้อมที่บิด  
(เฉพาะรุ่น GR-A28KU(UK))



**ระบบกำจัดกลิ่น Ag+ Bio**  
สามารถสลายกลิ่น และยับยั้ง  
การเจริญเติบโตของแบคทีเรียได้  
ทำให้อาหารสดใหม่อยู่เสมอ



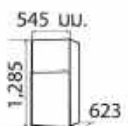
**ชั้นวางกระจกนิรภัย**  
ชั้นวางกระจกนิรภัย 1 ชั้น  
รับน้ำหนักได้มาก ปรับระดับ  
ชั้นวางได้ถึง 2 ระดับ




**หลอดไฟ LED ส่องสว่าง**  
ทำให้ได้ความสว่างมากขึ้น  
กินไฟน้อย อายุการใช้งานนาน



GR-B22KP(SS) 6.4 คิว



**ระบบกำจัดกลิ่น Ag+ Bio**  
สามารถสลาย กลิ่นและยับยั้งการเจริญเติบโต  
ของแบคทีเรียได้ ทำให้อาหารสดใหม่อยู่เสมอ



**หลอดไฟ LED ส่องสว่าง**  
ทำให้ได้ความสว่างมากขึ้น  
กินไฟน้อย อายุการใช้งานนาน



**ชั้นวางกระจกนิรภัย**  
ชั้นวางกระจกนิรภัย 1 ชั้น รับน้ำหนักได้มาก  
และสามารถปรับระดับชั้นวางได้ถึง 2 ระดับ



**ช่องแช่แข็งขนาดใหญ่**  
ขนาด 61 ลิตร ทำความเย็นได้รวดเร็ว  
แช่ช่องได้จำนวนมาก



**ช่องแช่ผักขนาดใหญ่**  
แช่ผัก ผลไม้ ได้จำนวนมาก



# ตู้เย็น 1 ประตู

ประหยัดไฟเบอร์ 5

รับประกัน  
ตัวเครื่อง 3 ปี  
คอมเพรสเซอร์ 10 ปี

3  
10  
WARRANTY

น้ำยาทำความเย็น




## PLUS



GR-D188 6.5 คิว



GR-D148 5.2 คิว



พื้นที่วางของบนหลังตู้



ระบบส่งตรงความเย็น Super Direct Cool  
ส่งตรงความเย็นจากช่องแช่แข็งสู่ช่องแช่เย็น




ช่องแช่ขนาดใหญ่  
แช่น้ำอัดลมพร้อมกัน 24 กระป๋อง อุณหภูมิต่ำ  
ภาคเลื่อนเข้าออกง่าย



ขอบยางประตูถอดทำความสะอาดได้  
และปิดแน่นสนิท ด้วยแถบแม่เหล็กภายใน


## CURVE



GR-D175 6.2 คิว



GR-D145 5.0 คิว



พื้นที่วางของบนหลังตู้



แข็งแรง ทนทาน  
ชั้นวางกระจกนิรภัย รับน้ำหนักได้มากถึง 100 KG.



มีภาคเก็บน้ำด้านหลัง  
รองรับน้ำจากการละลายน้ำแข็งติดตั้ง  
อยู่ด้านหลังถอดล้างทำความสะอาดได้  
(ยกเว้นรุ่น GR-D149)



ช่องเก็บของที่บ้านประตู  
รองรับการแช่ขวดน้ำดื่ม ขนาด 1.5 ลิตร  
ในแนวตั้งได้ถึง 4 ขวด


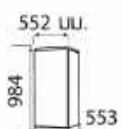
## FIT



GR-D189 6.4 คิว



GR-D149 5.2 คิว



ช่องแช่แยกประสงค์  
ช่องแช่ช่อง พับปรับระดับได้ ให้เหมาะกับ  
รูปทรงของภาชนะ  
(ยกเว้นรุ่น GR-D189, 149)



ฐานตู้สูงชัน 6 เซนติเมตร ปรับระดับได้  
เพื่อเพิ่มความสมดุลของตู้เย็นกรณีพื้นไม่เรียบ  
(เฉพาะรุ่น GR-D189, 149)

# ตู้แช่เนกประสงค์

รับประกัน  
ตัวเครื่อง 1 ปี  
คอมเพรสเซอร์ 5 ปี



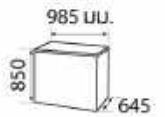
น้ำยาทำความเย็น



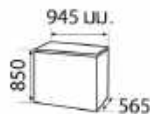
CR-A295 10 คิว



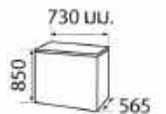
CR-A249 8.7 คิว



CR-A198 7 คิว



CR-A142 5 คิว



ระบบระบายน้ำด้านหน้า  
สะดวก รวดเร็ว ไม่ต้องขยับเครื่อง



กุญแจล็อกประตู 2 ชุด  
สะดวก ปลอดภัย



หมดปัญหาหนูกัดสายไฟ  
ฐานเครื่องปิดมิดชิด



เคลื่อนย้ายสะดวก  
ด้วยล้อเลื่อน 2 ล้อที่ฐานเครื่อง



ภายในสว่าง ประหยัดพลังงาน  
ด้วยหลอดไฟ LED ไม่ทำให้เกิดความร้อนภายในตู้แช่



ทำความเย็นได้เร็วกว่า  
ด้วยท่อทำความเย็นแบบ D-type



มีตะกร้าแบบแยกส่วน  
เป็นโลหะแข็งแรง สำหรับแยกของแช่ด้านบน



ทนทาน ไม่เป็นสนิม  
ด้านในใช้วัสดุ ABS เคลือบอย่างดี

# เครื่องซักผ้า



รับประกัน  
ตัวเครื่อง 1 ปี  
มอเตอร์ 10 ปี

1  
10

10  
WARRANTY  
10  
10

## THE GREAT WAVES



TW-BH85S2T 7.5 กก.



### เทคโนโลยี Great Waves

ซักสะอาด / ประหยัดไฟฟ้า / ถนอมสีผ้า ด้วย โบทันตัม "S" และถังซักผลึก  
ทำการซักด้วยรอบสูงสุด 200 รอบ/นาที ระบบซักน้ำเย็นโปรแกรม ColorAlive



### โปรแกรมซักด่วน 15 นาที

ซัก ล้าง บันทัด สำหรับผ้าจำนวนน้อย  
ภายใน 15 นาที คงความสะอาดเท่ากับการ  
ซักผ้าปริมาณปกติ



### โปรแกรมทำความสะอาดถึง

ทำความสะอาดถึง ลอดคราบสกปรก  
ภายในถังซัก ด้วยน้ำอุณหภูมิสูงถึง 90°C  
ยืดอายุการใช้งาน



### มอเตอร์ Real INVERTER

ทำงานเงียบ ประหยัดไฟ ถนอมผ้า ใช้มอเตอร์  
แบบ BLDC ทำให้มีพลังในการซักที่ดี  
รวมถึงรอบปั่นหมาดที่สูงถึง 1200 รอบ/นาที



### โปรแกรมจดจำการทำงาน

สะดวก ประหยัดเวลา แม่นยำ สามารถบันทึก  
รูปแบบการซักที่ใช้เป็นประจำ เพิ่มความสะดวก  
ไม่ต้องกำหนดใหม่ทุกครั้ง



(SS)



(KK)

AW-DG1700WT(SS) 16 กก.

AW-DG1500WT(KK) 14 กก.



### มอเตอร์ S-DD INVERTER

เพิ่มพลังการซัก ทำงานเงียบ ประหยัดไฟ ทำให้การซักผ้า  
มีประสิทธิภาพที่สูงที่สุด  
(ยกเว้นรุ่น AW-B1100GT)



### ฝากระจกนิรภัย เสริมโซลิกซ์

หุรหุรา แข็งแรง ถนอมผ้า ช่วยให้เปิดฝาเครื่องได้อย่างนุ่มนวล  
(ยกเว้นรุ่น AW-B1100GT)



### แกมหมุน 2 ชุดในถังซัก

ลดการพันกันของเสื้อผ้า และถอดล้างทำความสะอาดได้  
(ยกเว้นรุ่น AW-B1100GT)



### เทคโนโลยีอัจฉริยะลดคราบสกปรก

ด้วยจานซัก 3 แกน, ถังซักถนอมผ้า, พลังน้ำ 2 ทิศทาง  
(ยกเว้นรุ่น AW-B1100GT)



### แผงควบคุมแบบใหม่

ใช้งานง่าย แยกปุ่มโปรแกรมเลือกใช้งานง่าย เพียงสัมผัสเดียว  
(ยกเว้นรุ่น AW-B1100GT)



### ตัดไฟอัตโนมัติเมื่อจบการทำงาน

ตัดไฟหลังจากเครื่องทำงานเสร็จ ประหยัดไฟ  
และยืดอายุการใช้งาน



### โปรแกรมปั่นหมาดพิเศษ

กำหนดเวลาการปั่นหมาดได้สูงสุด 90 นาที ทำให้ผ้าแห้งเร็วขึ้น



AW-B1100GT(WD) 10 กก.







รับประกัน  
ตัวเครื่อง 1 ปี  
มอเตอร์ 10 ปี



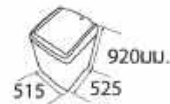
## THE GREAT WAVES



AW-J1000FT(WW) 9.0 กก.



AW-J800AT(WW) 7.0 กก.



**ฟังก์ชัน Great Waves**  
ประหยัดเวลา ประหยัดไฟ ประหยัดน้ำ  
เลือกใช้โปรแกรมการซักผ้าได้ 4 ประเภท  
ซักผ้าปกติ, ซักผ้าเย็นส์, ซักผ้าห่ม, ซักผ้าหนา

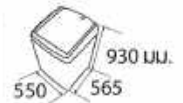


**i-Clean ระบบทำความสะอาดถึงอัตโนมัติ**  
เมื่อใช้งานฟังก์ชัน GREAT WAVES  
ระบบทำความสะอาดถึงอัตโนมัติ  
ลดคราบสกปรกบนถังซัก ยืดอายุการใช้งาน



**ฝาเครื่องแบบกระจกนิรภัย**  
รับน้ำหนักได้ 100 กก. เสริมใช้คิ้ว  
ช่วยให้ปิดฝาเครื่องได้อย่างนุ่มนวล  
หรูหรา แข็งแรง ทนทาน

AW-J900DT(WW) 8.0 กก.



**พลังน้ำ 3 ทิศทาง**

สร้างแรงดันน้ำ 3 ทิศทางที่เพิ่มประสิทธิภาพ  
การซัก จัดคราบสกปรก



**ช่องใส่ผงซักฟอก และน้ำยาปรับผ้านุ่ม**

ช่องใส่น้ำยาสำหรับซักผ้าพร้อมหัวกาลักน้ำ  
ใช้งานสะดวก ทำความสะอาดง่าย ลดการตกค้าง  
ของผงซักฟอก



**จานซักใหม่ 6 แขน 864 ช่อง**

เพิ่มปริมาณการไหลเวียนของน้ำระหว่างการซักและ  
ป้องกันไม่ให้ผ้าเสียดสีกับจานซัก ช่วยกอบเนื้อผ้า  
จัดคราบสกปรกได้ดีขึ้น



VH-H140WT 13 กก.



VH-H120WT 11 กก.



**ทนทาน ไม่เป็นสนิม**  
ตัวเครื่องทำจากพลาสติก PP  
ไม่บุบ ไม่เป็นสนิม และน้ำหนักเบา



**ระบบปั่นหมาด Ultra Spin**  
รอบปั่นสูงสุด 1,250 รอบ/นาที  
(เฉพาะรุ่น VH-H95MT, VH-H85MT)  
รอบปั่นสูงสุด 1,350 รอบ/นาที  
(เฉพาะรุ่น VH-H140WT, VH-H120WT)



**จานซักใหม่ 8 แขน**  
ทำให้กระแสน้ำแรงขึ้น ผ้ามีการเคลื่อนที่  
มากขึ้น รองรับปริมาณผ้าจำนวนมากได้  
(เฉพาะรุ่น VH-H95MT, VH-H85MT)



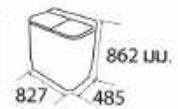
**ทนทานกว่า**  
ด้วยชุดกรองใยผ้าแบบกล่อง  
ยึดติดแน่น กอดล้างทำความสะอาดง่าย  
(ยกเว้นรุ่น VH-H120WT)



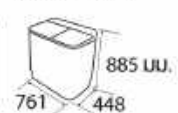
**เปิดฝาดำเนินได้โดยไม่ต้องใช้แรงมาก**  
ด้วยด้ามจับที่ออกแบบมาเพื่อ  
ให้จับได้ถนัดมือ  
(เฉพาะรุ่น VH-H140WT, VH-H120WT)



**ฟังก์ชันแช่ผ้า 20 นาที**  
ช่วยจัดคราบสกปรกฝังแน่น  
ออกจากเนื้อผ้าได้ง่ายขึ้น



VH-H95MT 8.5 กก.



VH-H85MT 7.5 กก.



รับประกันตัวเครื่อง 2 ปี  
รับประกันมอเตอร์ 5 ปี  
มั่นใจคุณภาพ มาตรฐานญี่ปุ่น

# เครื่องปรับอากาศ

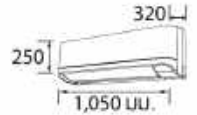
รับประกัน  
ตัวเครื่อง 5 ปี  
คอมเพรสเซอร์ 10 ปี

5  
10  
WARRANTY  
YEARS  
RAS/DA/MS/MS/MS/17.1

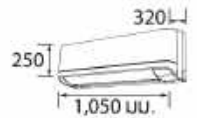


INVERTER

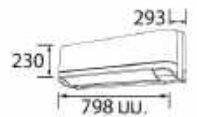
RAS-28U2KCV2G-T 25,200 BTU



RAS-24U2KCV2G-T 20,400 BTU



RAS-18U2KCV2G-T 17,000 BTU



RAS-13U2KCV2G-T 11,900 BTU



INVERTER

RAS-10U2KCV2G-T 8,500 BTU



**คอยล์เย็น/ร้อน วัสดุทองแดง**  
ทนทานต่อการนุกร่อน เย็นเร็ว  
ออกแบบให้ท่อน้ำยา มีความยาวเพิ่มขึ้น และเพิ่มพื้นที่ให้กว้างขึ้น



**อุปกรณ์ป้องกันแผงวงจร**  
ป้องกันไฟกระชาก ทำงานราบรื่น สามารถป้องกันกระแสไฟ  
กระชากแรงดันสูงได้ และช่วยปรับแรงดันไฟฟ้าให้เหมาะสม



**BTU สูง ประสิทธิภาพไฟเบอร์ 5**  
เย็นเร็ว ประหยัดไฟ  
สามารถเร่งการทำความเย็น(MAX BTU) ได้สูงพิเศษ  
พร้อมทั้งมีประสิทธิภาพการใช้พลังงาน (SEER 16+)



**เคลือบ Aqua Resin**  
ลดคราบน้ำสกปรก คอยล์เย็นสะอาด  
คอยล์เย็นเคลือบสาร "อควา เรซิน" ช่วยลดการสะสม  
ของสิ่งสกปรกทำให้คอยล์เย็นสะอาดอยู่เสมอ



**ทำความสะอาดอัตโนมัติ**  
ระบบทำความสะอาดอัตโนมัติ 20-30 นาที หลังการ  
ใช้งาน เพื่อกำจัดความชื้นที่ค้างภายในคอยล์เย็น  
ลดกลิ่นอับ ยืดอายุการใช้งาน




# เครื่องฟอกอากาศ

รับประกัน  
ตัวเครื่อง 2 ปี  
มอเตอร์ 5 ปี

2  
5  
YAMCO  
WARRANTY  
YEAR  
MOTOR



CAF-H50(W) 60 ตร.ม.



**ฟอกอากาศแบบ 360°**  
แผ่นกรองทรงกระบอก สามารถฟอกอากาศ  
ได้รอบตัว กระจายลมได้ไกล และทั่วถึง



**กรองอากาศ 5 ชั้นตอน**  
ประสิทธิภาพการกรอง 99%  
ด้วยแผ่นกรอง HEPA แบบ 5 in 1



**ฟังก์ชันปล่อยไอออนลบ**  
ปล่อยประจุไอออนลบ ทำให้ฝุ่น PM2.5 และ  
ควันที่ลอยอยู่ ตกลงสู่พื้น ลดการหายใจ  
เข้าสู่ร่างกาย



**3 แรงลม / 3 โหมดพิเศษ**  
ปรับแรงลมได้ 3 ระดับ : ต่ำ / กลาง / สูง  
โหมดการทำงาน : อัตโนมัติ / ประหยัดพลังงาน / ตั้งเวลาปิดเครื่อง



**แสดงค่าคุณภาพอากาศแบบ Real-Time**  
หน้าจอดิจิทัล แสดงค่าฝุ่นละออง PM 2.5  
และระดับมลพิษในอากาศ ณ ขณะนั้น



**2 เซ็นเซอร์อัจฉริยะ**  
เซ็นเซอร์ฝุ่น ตรวจจับฝุ่นขนาดเล็กเซ็นเซอร์แสง  
เพิ่ม-ลดแสงอัตโนมัติ



**ฟอกอากาศได้รวดเร็ว**  
สร้างอากาศบริสุทธิ์ได้ สูงถึง 500 ลบ.ม. / ชม.



CAF-H30(W) 36 ตร.ม.



**กรองอากาศ 4 ชั้นตอน**  
ประสิทธิภาพการกรอง 99%  
ด้วยแผ่นกรอง HEPA แบบ 4 in 1



**ฟังก์ชันปล่อยไอออนลบ**  
ปล่อยประจุไอออนลบ ทำให้ฝุ่น PM2.5 และ  
ควันที่ลอยอยู่ ตกลงสู่พื้น ลดการหายใจ  
เข้าสู่ร่างกาย



**แสดงค่าคุณภาพอากาศแบบ Real-Time**  
หน้าจอดิจิทัล แสดงค่าฝุ่นละออง PM 2.5  
และระดับมลพิษในอากาศ ณ ขณะนั้น



**3 เซ็นเซอร์อัจฉริยะ**  
เซ็นเซอร์ฝุ่น ตรวจจับฝุ่นขนาดเล็ก  
เซ็นเซอร์กลิ่น, สารระเหย, สารพิษ  
เซ็นเซอร์แสง เพิ่ม-ลดแสงอัตโนมัติ



**ฟอกอากาศได้รวดเร็ว**  
สร้างอากาศบริสุทธิ์ได้ สูงถึง 300 ลบ.ม. / ชม.



CAF-H20(W) 24 ตร.ม.



**กรองอากาศ 3 ชั้นตอน**  
ประสิทธิภาพการกรอง 99%  
ด้วยแผ่นกรอง HEPA แบบ 3 in 1



**ล็อคปุ่มกดป้องกันเด็ก**  
สามารถเลือกใช้ฟังก์ชันล็อคปุ่มกด  
โดยกดปุ่ม Fan และ Timer พร้อมกัน



**3 แรงลม / 3 โหมดพิเศษ**  
ปรับแรงลมได้ 3 ระดับ : ต่ำ / กลาง / สูง  
โหมดการทำงาน : ตั้งเวลาปิดเครื่อง / ประหยัดพลังงาน / แรงลมพิเศษ



**ฟังก์ชันปล่อยไอออนลบ**  
ปล่อยประจุไอออนลบ ทำให้ฝุ่น PM2.5 และ  
ควันที่ลอยอยู่ ตกลงสู่พื้น ลดการหายใจ  
เข้าสู่ร่างกาย



**ฟอกอากาศได้รวดเร็ว**  
สร้างอากาศบริสุทธิ์ได้ สูงถึง 200 ลบ.ม. / ชม.



ตักดน้ำ



รับประกัน  
ตัวเครื่อง 1 ปี  
ชุดทำความร้อน 5 ปี



(K)



(W)

### RWF-W1669BK ตักดน้ำแบบถึงล่าง (น้ำร้อน / น้ำเย็น)



**ระบบถึงน้ำด้านล่าง**  
จ่ายน้ำจากด้านล่าง ด้วยระบบ  
Electric Pump ไม่ต้องยกถึงน้ำ  
สะดวกในการใช้งาน



**หัวจ่ายน้ำแบบแก้วคั้น**  
กดน้ำง่ายด้วยมือเดียว  
ด้วยหัวจ่ายน้ำแบบแก้วคั้น



**ถังสแตนเลส SUS304**  
ถังเก็บน้ำร้อน/เย็น ใช้วัสดุ  
สแตนเลส SUS304 สะอาด  
ปลอดภัยไร้สารนิม



**ระบบตัดไฟ ป้องกัน 2 ชั้น**  
ตัดไฟฟ้าเมื่อความร้อนสูงเกิน  
ด้วยเทอร์โมสตัทถึง 2 ชุด



**มีสวิทช์ เปิด/ปิด ทั้ง 2 ระบบ**  
สามารถ เปิด/ปิด การทำงาน  
ได้ทั้งระบบน้ำร้อนและน้ำเย็น



**หน้าจอ LED**  
หน้าจอ LED แสดงสถานะ  
การทำงานของเครื่อง  
ระบบน้ำร้อน/ระบบน้ำเย็น

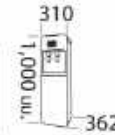


(K)



(W)

### RWF-W1664TK ตักดน้ำแบบถึงบน (น้ำร้อน / น้ำเย็น)



**ช่องเก็บของใหญ่พิเศษ**  
ตู้เก็บของอเนกประสงค์  
ขนาด 20 ลิตร พร้อมชั้นวาง  
สำหรับเก็บแก้ว กาแฟ



**หัวจ่ายน้ำแบบแก้วคั้น**  
กดน้ำง่ายด้วยมือเดียว  
ด้วยหัวจ่ายน้ำแบบแก้วคั้น



**ถังสแตนเลส SUS304**  
ถังเก็บน้ำร้อน/เย็นใช้วัสดุ  
สแตนเลส SUS304 สะอาด  
ปลอดภัยไร้สารนิม



**ระบบตัดไฟ ป้องกัน 2 ชั้น**  
ตัดไฟฟ้าเมื่อความร้อนสูงเกิน  
ด้วยเทอร์โมสตัทถึง 2 ชุด



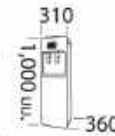
**มีสวิทช์ เปิด/ปิด ทั้ง 2 ระบบ**  
สามารถ เปิด/ปิด การทำงาน  
ได้ทั้งระบบน้ำร้อนและน้ำเย็น



**หน้าจอ LED**  
หน้าจอ LED แสดงสถานะ  
การทำงานของเครื่อง  
ระบบน้ำร้อน/ระบบน้ำเย็น



### RWF-C1664TK(K)/(W) ตักดน้ำแบบถึงบน (น้ำเย็น)



**ช่องเก็บของใหญ่พิเศษ**  
ตู้เก็บของอเนกประสงค์  
ขนาด 20 ลิตร พร้อมชั้นวาง  
สำหรับเก็บแก้ว กาแฟ



**หัวจ่ายน้ำแบบแก้วคั้น**  
กดน้ำง่ายด้วยมือเดียว  
ด้วยหัวจ่ายน้ำแบบแก้วคั้น



**ถังสแตนเลส SUS304**  
ถังเก็บน้ำร้อน/เย็นใช้วัสดุ  
สแตนเลส SUS304 สะอาด  
ปลอดภัยไร้สารนิม



**มีสวิทช์ เปิด/ปิด**  
สามารถ เปิด/ปิด การทำงาน  
ระบบน้ำเย็นได้โดยไม่ต้องถอดปลั๊ก



**หน้าจอ LED**  
หน้าจอ LED แสดงสถานะ  
การทำงานของเครื่อง  
ระบบน้ำร้อน/ระบบน้ำเย็น

# เครื่องทำน้ำอุ่น

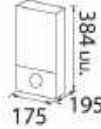
ฉลากประหยัดไฟเบอร์ 5



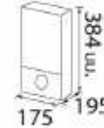
รับประกัน  
ตัวเครื่อง 1 ปี  
ชุดทำความร้อน 5 ปี



DSK45ES5KB 4,500 วัตต์  
DSK38ES5KB 3,800 วัตต์  
แถมรางแขวนฝักบัว และฝักบัว



DSK45ES5KW 4,500 วัตต์  
DSK38ES5KW 3,800 วัตต์  
แถมฝักบัว



**หน้าจอ LED ควบคุมด้วยระบบดิจิทัล**  
เพิ่มความแม่นยำด้วยระบบดิจิทัล แสดงอุณหภูมิ น้ำ และสถานะของระบบความปลอดภัยที่หน้าจอ



**ระบบตัดไฟรั่ว ELCB (อิเล็กทรอนิกส์)**  
ตัดไฟรวดเร็ว 0.1 วินาที  
เมื่อตรวจพบกระแสรั่วเพียง 15mA



**เทคโนโลยี Whirl Water Flow**  
ชุดทำความร้อนวัสดุทองแดงออกแบบเป็นชุด 2 คู่  
ทำความร้อนได้อย่างรวดเร็ว และอุณหภูมิคงที่



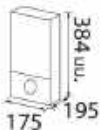
**ปลอดภัยด้วยมาตรฐาน IP25**  
ความสามารถในการป้องกันของเหลวแทรกซึมเข้าเครื่อง  
เพิ่มความปลอดภัยด้วยมาตรฐานสากล



**ระบบตรวจสอบสถานะสายดินอัตโนมัติ**  
เครื่องจะไม่ทำงาน ถ้าไม่ต่อสายดิน ด้วยระบบ  
ตรวจสอบการเชื่อมต่อสายดินภายในเครื่อง



DSK45S5KW 4,500 วัตต์  
DSK38S5KW 3,800 วัตต์  
แถมฝักบัว



**เทคโนโลยี Whirl Water Flow**  
ชุดทำความร้อนวัสดุทองแดงออกแบบเป็นชุด 2 คู่  
ทำความร้อนได้อย่างรวดเร็วและอุณหภูมิคงที่



**ปลอดภัยด้วยมาตรฐาน IP25**  
ความสามารถในการป้องกันของเหลวแทรกซึมเข้าเครื่อง  
เพิ่มความปลอดภัยด้วยมาตรฐานสากล



**ระบบตรวจสอบสถานะสายดินอัตโนมัติ**  
เครื่องจะไม่ทำงาน ถ้าไม่ต่อสายดิน ด้วยระบบ  
ตรวจสอบการเชื่อมต่อสายดินภายในเครื่อง



**ระบบตัดไฟรั่ว ELCB (อิเล็กทรอนิกส์)**  
ตัดไฟรวดเร็ว 0.1 วินาที  
เมื่อตรวจพบกระแสรั่วเพียง 15mA



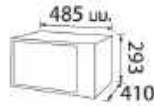


ประหยัดไฟ เบอร์ 5

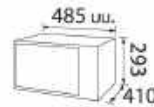
รับประกัน  
ตัวเครื่อง 1 ปี  
แมกเน็ตรอน 5 ปี



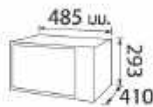
MW2-AG24PC(BK) 24 ลิตร



MW2-MM24PC(BK) 24 ลิตร



ER-SGS23(K)TH 23 ลิตร



ER-SS23(K)TH 23 ลิตร



### 2 in 1 ไมโครเวฟ พร้อมระบบย่าง

ผสานการทำงานของระบบไมโครเวฟ และฮีตเตอร์ ช่วยกระจายความร้อนรอบทิศทาง ทำให้อาหารสุกกรอบนอก นุ่มใน สีสันสวยงาม  
(เฉพาะรุ่น MW2-AG24PC(BK))



### ระบบดิจิทัล/ปุ่มปรับหมุน

ทำงานได้แม่นยำด้วยระบบดิจิทัล และใช้งานง่าย ด้วยปุ่มปรับหมุนพร้อมปุ่มอุ่นตัวน 30 วินาที  
(เฉพาะรุ่น MW2-AG24PC(BK))



### 8 เมนูอัตโนมัติ

เพียงกำหนดปริมาณของอาหาร เครื่องจะคำนวณระดับความร้อน และเวลาอัตโนมัติ  
(เฉพาะรุ่น MW2-AG24PC(BK))



### ระบบจดจำตำแหน่งจานหมุน

เมื่อจบการทำงานจานหมุนจะกลับมาสู่ตำแหน่งเริ่มต้น ทำให้หยิบภาชนะได้ง่าย  
(เฉพาะรุ่น MW2-AG24PC(BK))



### พาดังแบบกันสั่น 4 จุด

เพิ่มความปลอดภัย ด้วยการใช้งานตั้งที่มีพื้นเป็นยางช่วยเพิ่มการเกาะติดกับพื้นผิว



### ห้องอบเคลือบ

ทำความสะอาดง่ายด้วยลดการเกาะติดของอาหารในห้องอบ และการเกิดสนิม



### 2 in 1 ไมโครเวฟ พร้อมระบบย่าง

ผสานการทำงานของระบบไมโครเวฟ และฮีตเตอร์ ช่วยกระจายความร้อนรอบทิศทาง ทำให้อาหารสุกกรอบนอก นุ่มใน สีสันสวยงาม  
(เฉพาะรุ่น ER-SGS23(K)TH)



### ใช้งานง่าย รวดเร็ว ด้วยสัมผัสเดียว

เลือกเวลาการอุ่นอาหารตั้งแต่ 1 - 6 นาที สัมผัสเพียงครั้งเดียวก็เพียงพอ



### 6 เมนูอัตโนมัติ

เพียงกำหนดปริมาณของอาหาร เครื่องจะคำนวณระดับความร้อน และเวลาอัตโนมัติ



### ห้องอบเคลือบ

ทำความสะอาดง่ายด้วยลดการเกาะติดของอาหารในห้องอบ และการเกิดสนิม



### ทำงานแม่นยำด้วยระบบดิจิทัล

ทำงานไคลเซียด แม่นยำ



ประหยัดไฟ เบอร์ 5

รับประกัน  
ตัวเครื่อง 1 ปี  
แมกนีตรอน 5 ปี



ER-SGM20(W)TH 20 ลิตร



**2 in 1 ไมโครเวฟ พร้อมระบบย่าง**  
ผสานการทำงานของระบบไมโครเวฟ และฮีตเตอร์ ช่วยกระจายความร้อนรอบทิศทาง ทำให้อาหารสุกกรอบนอก นุ่มใน สีสันสวยงาม  
(เฉพาะรุ่น ER-SGM20(W)TH)



**ปุ่มปรับหมุน**  
ใช้งานง่ายด้วยปุ่มปรับหมุน ปรับระดับความร้อนได้ 5 ระดับ ตั้งเวลาการทำงานได้สูงสุด 35 นาที



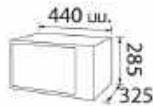
**ฟังก์ชันละลายน้ำแข็ง**  
ระบบจะละลายน้ำแข็งอัตโนมัติ โดยคำนวณเวลาตามน้ำหนักของอาหาร



**ห้องอบเคลื่อน**  
ทำความสะอาดง่ายด้วยสไลด์การเกาะติดของอาหารในห้องอบ และการเกิดสนิม



ER-SM20(W)TH 20 ลิตร



## เครื่องปั่นอเนกประสงค์

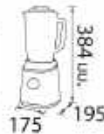
รับประกัน  
ตัวเครื่อง 1 ปี  
มอเตอร์ 2 ปี



BL-T70PR2 / BL-T70PR1  
2.0 ลิตร 700 วัตต์



(เฉพาะรุ่น BL-T70PR2)



BL-T60 1.5 ลิตร 600 วัตต์



**6 ใบมีด เคลือบไททาเนียม**  
แข็งแรง ทนทาน ดีไซน์ให้ความคมพิเศษ ใช้งานได้ทั้งการตัด บด และสามารถบดลงได้



**วางใบมีดเยื้องศูนย์กลาง 5 มม.**  
ทรงพลังด้วยกำลังไฟสูง การปั่น/บด อาหารได้ละเอียด



**ระบบหยุดการทำงานอัตโนมัติ**  
ออกแบบให้ใช้งานง่ายและเพื่อความปลอดภัย ในการปั่นอาหาร



**ระบบป้องกัน เพื่อความปลอดภัย**  
มีระบบตัดการทำงานเมื่อเครื่องมีความร้อนสูง และหยุดทำงานทันทีเมื่อปิดโกปปั่นออก



**3 ระดับความแรง / 3 ฟังก์ชัน**  
ปรับแรงหมุนที่แตกต่างเพื่อตอบสนองความต้องการของผู้ใช้ โหมดปั่นน้ำแข็ง โหมดสมุนไพร โหมดคดกระทิง



**โถปั่นทำจากพลาสติกไร้สาร BPA**  
ปลอดภัย ไร้สารพิษ น้ำหนักเบา มีขีดบอกระดับภายในโถปั่น



**ฐานกันสั่น มั่นคง ปลอดภัย**  
ขายางกันสั่น สดการยับของเครื่องขณะใช้งาน ป้องกันเครื่องสั่น เพิ่มความปลอดภัย



**4 ใบมีด สแตนเลส**  
แข็งแรง ทนทาน ดีไซน์ให้ความคมพิเศษใช้งาน ได้ทั้งการตัด,บด สามารถบดลงได้



# หม้อหุงข้าว




รับประกัน  
ตัวเครื่อง 1 ปี  
ชุดทำความร้อน 5 ปี

1  
5

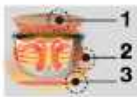
WARRANTY  
TOSHIBA



RC-18NMF 1.8 ลิตร



**หม้อในหน้า 4 มม. ขานเอียง 60 องศา**  
เก็บรักษาความร้อนได้ดี และช่วยกระจาย  
ความร้อนได้ทั่วถึง ทำให้ข้าวสุกเท่ากันทุกเม็ด



**ชุดทำความร้อน 3 ชุด**  
กระจายความร้อนได้ทั่วถึงและช่วยลด  
การเกิดหยดน้ำที่ฝาหม้อด้านบนด้วย  
ฮีตเตอร์ด้านบน



**โปรแกรมปรุงอาหาร 4 โปรแกรม**  
4 โปรแกรมพิเศษ สำหรับปรุงอาหาร  
หมักแป้ง ทำเค้ก ซุป โจ๊กออนเซ็น อุ่นซूप

RC-10NMF 1.0 ลิตร



**หน้าจอตั้งกิโลมเวลา**  
สามารถแสดงเวลาปัจจุบัน เพื่อใช้กับโปรแกรม  
ตั้งเวลาหุงข้าวล่วงหน้าได้ รวมถึงการแจ้งเตือน  
เวลาในการอุ่นข้าว หรือโปรแกรมปรุงอาหาร



**อุ่นข้าวได้ยาวนาน 12 ชม.**  
เก็บรักษาความร้อนได้นานด้วยระบบ  
Keep Warm ให้ความร้อนกับข้าวต่อเนื่อง  
ระหว่างการอุ่นข้าว



**หุงข้าวได้ทุกประเภท**  
มาตรฐานวัดภายในหม้อในแสดงอัตราส่วนของ  
น้ำและข้าวแต่ละชนิด ใช้งานร่วมกับโปรแกรม  
หุงข้าวสวย ข้าวเหนียว ข้าวต้ม โจ๊ก ข้าวผสม



RC-T18DR1 1.8 ลิตร



**หม้อในหน้า 2.2 มม.**  
เก็บรักษาความร้อนได้ดี และช่วยกระจาย  
ความร้อนได้ทั่วถึง ทำให้ข้าวสุกเท่ากันทุกเม็ด



**โปรแกรมปรุงอาหาร 4 โปรแกรม**  
4 โปรแกรมพิเศษ สำหรับปรุงอาหาร  
นึ่ง ทำซूप เค้ก ซูชิ



**หม้อในเคลือบ Healthy Flon**  
ช่วยเก็บรักษารสชาติของข้าวระหว่างหุง  
ทำความสะอาดได้ง่ายข้าวไม่ติดหม้อ

RC-T10DR1 1.0 ลิตร



**หุงข้าวได้ทุกประเภท**  
มาตรฐานวัดด้านในหม้อใน แสดงอัตราส่วนของน้ำ  
และข้าวแต่ละชนิด ใช้งานร่วมกับโปรแกรมหุงข้าว  
ข้าวสวย ข้าวเหนียว ข้าวต้ม โจ๊ก ข้าวผสม



**หน้าจอตั้งกิโลมเวลา**  
สามารถแสดงเวลาปัจจุบัน เพื่อใช้กับโปรแกรม  
ตั้งเวลาหุงข้าวล่วงหน้าได้ รวมถึงการแจ้งเตือน  
เวลาในการอุ่นข้าว หรือโปรแกรมปรุงอาหาร



RC-T18JH(W) 1.8 ลิตร



**หม้อในเคลือบ Healthy Flon**  
ทำความสะอาดได้ง่ายข้าวไม่ติดหม้อ



**ถอดทำความสะอาดง่าย**  
สามารถถอดฝาด้านบน และ ชุดคิกไปน้ำ  
เพื่อทำความสะอาดได้ เพื่อลดปัญหาข้าวบูด



**อุปกรณ์เสริมครบครัน**  
ทัพพี / ถาดนึ่ง / ถ้วยตวง

RC-T10JH(W) 1.0 ลิตร



**อุ่นข้าวได้ยาวนาน 6 ชม.**  
เก็บรักษาความร้อนได้นานด้วยระบบ  
Keep Warm ให้ความร้อนกับข้าวต่อเนื่อง  
ระหว่างการอุ่นข้าว



**ใช้งานง่าย หุงข้าวได้รวดเร็ว**  
เพียงกดปุ่มเดียวเท่านั้น ชุดทำความร้อน  
ขนาด 650 วัตต์ทำให้หุงข้าวเสร็จเร็ว  
(เฉพาะรุ่น RC-T18JH(W))



# กระติกน้ำร้อน



รับประกัน  
ตัวเครื่อง 1 ปี  
ชุดทำความร้อน 5 ปี

1  
5  
YEAR  
WARRANTY  
1 YEAR  
5 YEAR



PLK-G33T 3.3 ลิตร



PLK-G22T 2.2 ลิตร



PLK-G33E 3.3 ลิตร



PLK-G22E 2.2 ลิตร



**ภายในแท็งก์เคลือบ Healthy Flon**  
เคลือบป้องกันการเกาะติด และช่วยให้  
ทำความสะอาดได้ง่าย  
(เฉพาะรุ่น PLK-G33T/G22T)



**ปลอดภัยด้วย Thermo Fuse**  
ระบบป้องกันเมื่อเครื่องทำงานผิดปกติ ตัดไฟทันที  
เมื่อเกิดความร้อนสูงจนอาจเกิดอันตราย



**ฐานกระติกหมุนได้ 360 องศา**  
หมุนกระติกเพื่อกดน้ำได้รอบทิศทางสะดวก  
ไม่ต้องเคลื่อนย้าย ป้องกันกระติกล้ม



**แท็งก์น้ำสแตนเลส**  
แข็งแรง ปลอดภัย ไม่เป็นสนิมทำให้น้ำร้อนเร็ว  
และเก็บความร้อนได้นาน  
(เฉพาะรุ่น PLK-G22E, PLK-G33E)



**แผ่นทำความร้อนอยู่ด้านล่าง**  
ทำความร้อนได้ดี ทำให้ด้านข้างกระติกไม่ร้อน  
ปลอดภัยเมื่อน้ำภายในกระติกเหลือน้อย



**ระบบรักษาอุณหภูมิอัตโนมัติ**  
เมื่อน้ำเดือดจะเข้าระบบ Keep Warm อัตโนมัติ  
เพื่อรักษาอุณหภูมิให้น้ำให้อุ่นอยู่เสมอ



**TOSHIBA**

“นำสิ่งที่ดีสู่ชีวิต”

