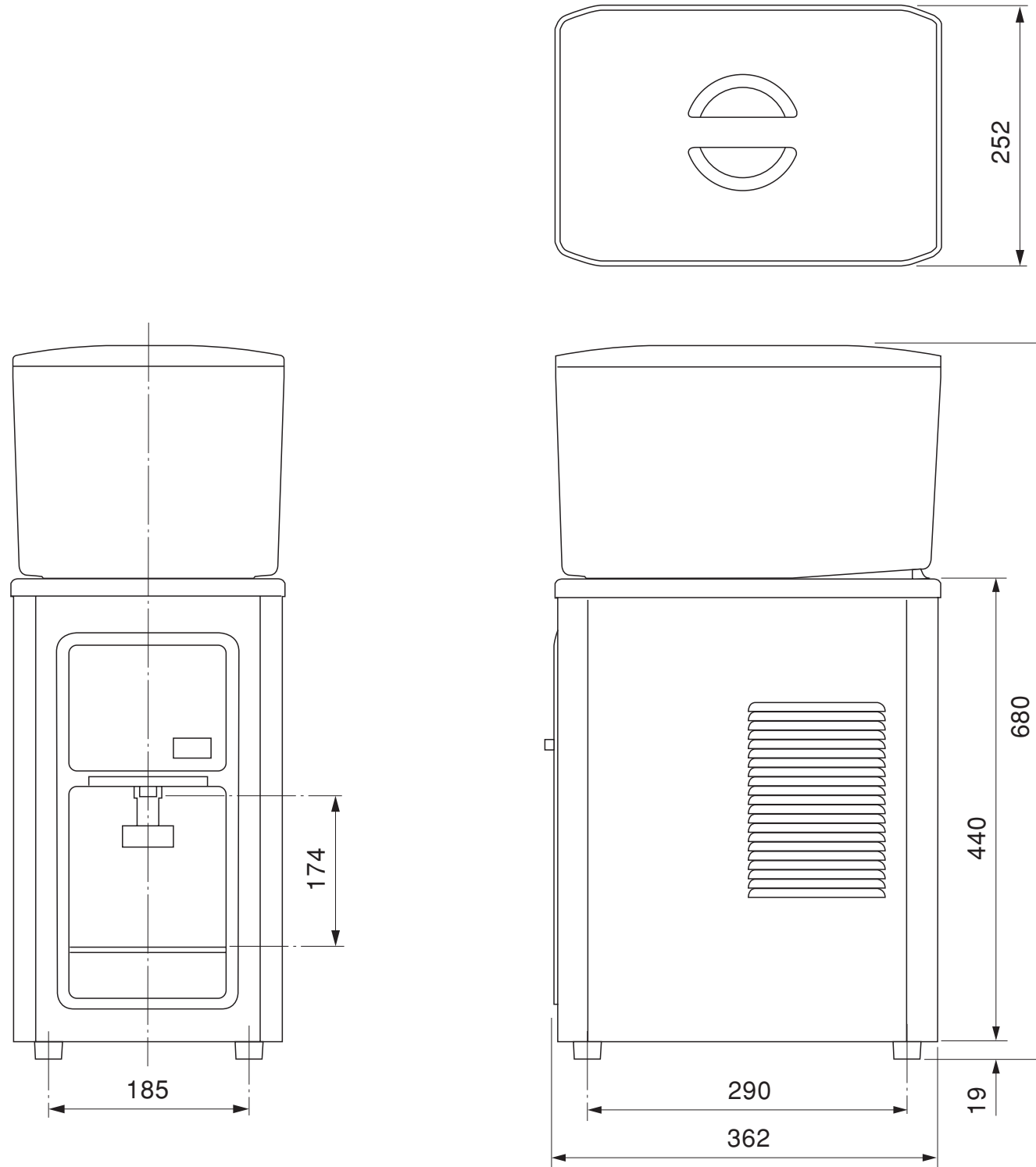


# 東芝ウォータークーラー(冷専タンクトップボトル形)RWF-18T(H) 1/2

## 【外形図】



## 【仕様】

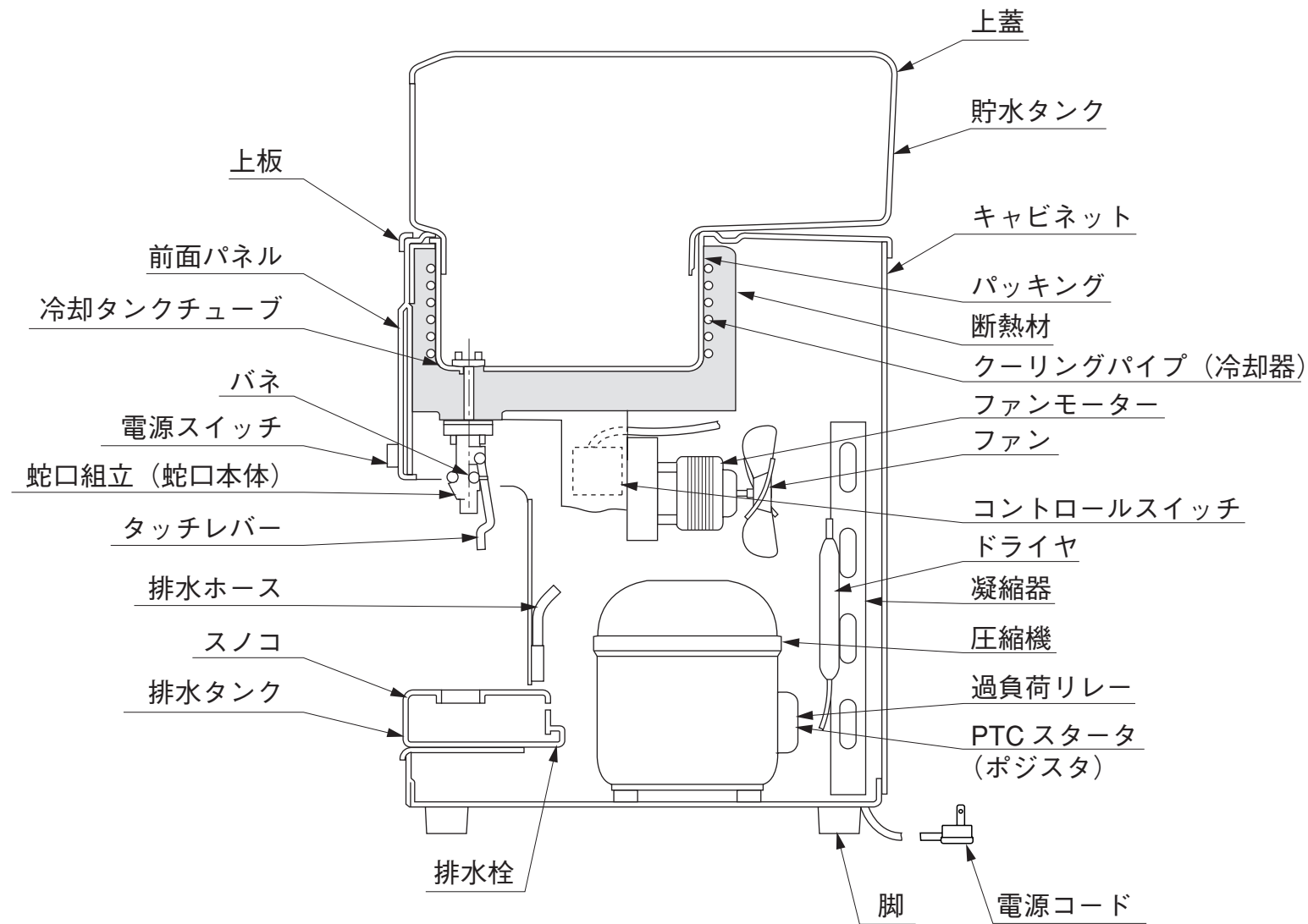
商品名	冷専タンクトップボトル形ウォータークーラー	
外形寸法	幅	252mm
	奥行	362mm
	高さ	680mm
外観色調	上蓋	シティーグレー
	貯水タンク	無色透明
	上板	シティーグレー
	前面パネル	シティーグレー
	排水タンク	シティーグレー
	スノコ	シティーグレー
	キャビネット	シティーグレー
外観材質	上蓋	PP樹脂
	貯水タンク	PS樹脂
	上板	PP樹脂
	前面パネル	PS-HIS樹脂
	排水タンク	PS-HIS樹脂
	スノコ	PS-HIS樹脂
	キャビネット	カラー鋼板 (PCM鋼板)
タンク容量	冷却タンク	3L
	貯水タンク	15L
	排水タンク	0.4L
冷却装置	圧縮機	全密閉形往復動式・出力60W
	冷媒	HFC-134a・70g
	凝縮器	強制空冷アルミフィン&銅チューブ
	送風機	くま取りコイル形電動機・出力1W/φ110ファン (凝縮器用)
	冷却器	ステンレスタンク・外周クーリングパイプ巻付
	冷媒制御	キャピラリチューブ式
	過負荷保護装置	バイメタル式自動復帰形圧縮機用オーバーロードリレー
水温調節	自動温度調節器 (固定式)	
水位表示	貯水タンク水位目盛表示 (白色シルク印刷)	
給水装置	簡易着脱形チューブ拡張式蛇口	
給水操作	ワンタッチレバー	
排水処理	排水タンク (付属排水ホース取付可)	
電源スイッチ	ロッカー式照光スイッチ (発光色: グリーン)	
運転表示		
電源コード	ビニルキャブタイヤコード (機外長: 2m)	
使用保証条件	外気温度	5℃~35℃
	給水温度	5℃~35℃
	電源周波数	50/60Hz
	電源電圧	単相100V±10V
電気特性	消費電流	2.4±0.2/2.3±0.2A
	消費電力	167±17/185±19W
性能	25杯目採水温度: 15℃以下 (条件) 外気温: 30℃ 給水温: 25℃ 給水量: 18L 35分運転後~125cc/30SEC・間歇採水	
製品質量	18kg	
付属部品	ブラシ・排水ホース	
形式認可番号	91-26332	

(単位: mm)

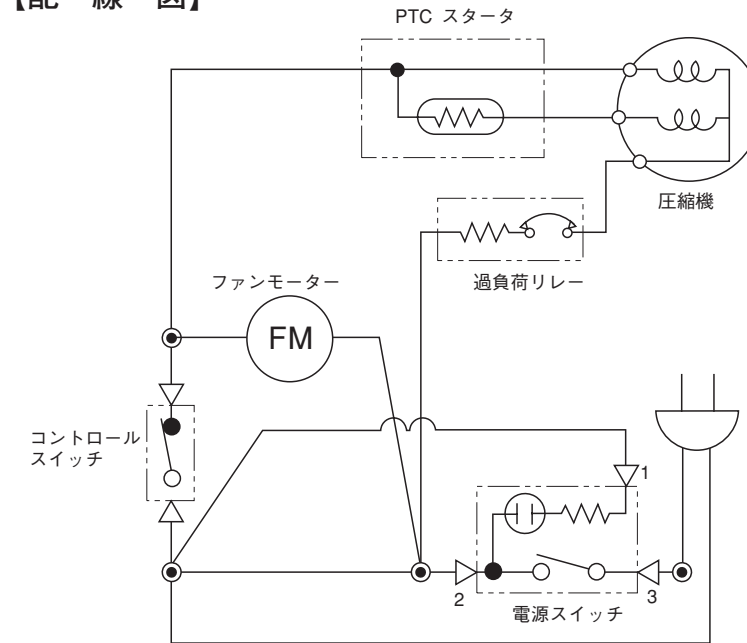
<b>東芝ホームアプライアンス株式会社</b>			
商品名	東芝ウォータークーラー (冷専タンクトップボトル形)	形名	RWF-18T(H)
作成年月日	H17.7.5	仕様書番号	DI-S89010(1/2)

# 東芝ウォータークーラー(冷専タンクトップボトル形) RWF-18T(H) 2/2

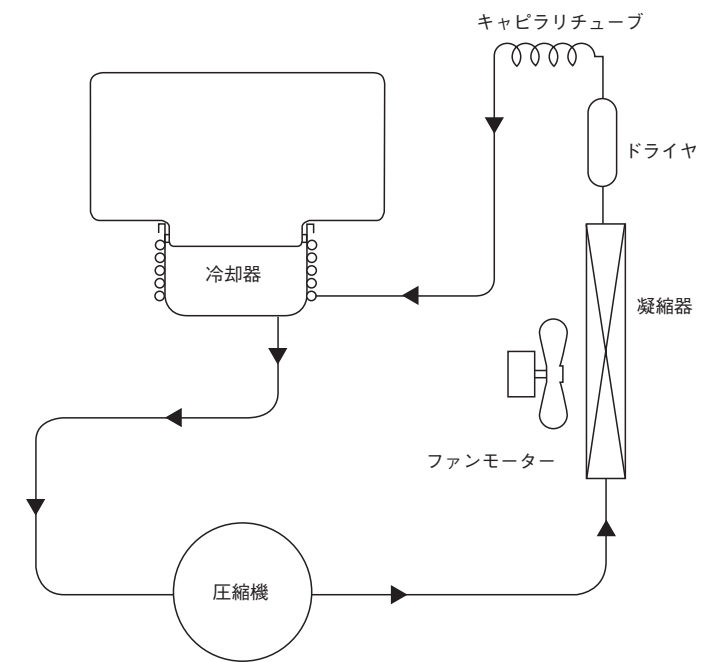
【構造図】



【配線図】



【冷凍サイクル図】



## 東芝ホームアプライアンス株式会社

商品名	東芝ウォータークーラー (冷専タンクトップボトル形)	形名	RWF-18T(H)
作成年月日	H17.7.5	仕様書番号	DI-S89010(2/2)

(単位: mm)