



タイセツなのは、
汚れゼロへ、臭いゼロへ。
さらに除菌できること。



ZABOON®

タイセツを、カタチに。■



東芝ランドリーのホームページ <https://www.toshiba-lifestyle.com/jp/laundries/>

本カタログ掲載商品の価格には、配送費、設置調整費、アース・工事費、使用済み商品の引き取り費用等は含まれておりません。
また、洗濯機及び衣類乾燥機を廃棄する場合は家電リサイクル法に基づく収集・運搬料金、再商品化等料金(リサイクル料金)が必要になります。

*「ファインバブル」、「ウルトラファインバブル」、「FINE BUBBLE」は、一般社団法人 ファインバブル産業会の登録商標です。

水道水で洗いますか？

ナノサイズの泡を含んだ
ウルトラファインバブル水で
洗いますか？

水が変われば洗濯が変わる。

水道水を、ウルトラファインバブル水に変えて洗う

唯一の洗濯機。*国内家庭用洗濯機において、
2023年7月27日現在。

ZABOON®

抗菌
ウルトラファインバブル洗浄 EX



NEW 9月発売予定
TW-127XP3(T)(W)

抗菌
ウルトラファインバブル洗浄 W



NEW 9月発売予定
TW-127XH3(W) NEW 9月発売予定
TW-127XM3(W)

ドラム式洗濯乾燥機

抗菌
ウルトラファインバブル洗浄 W



AW-12VP3/10VP3(T)(W)

タテ型洗濯乾燥機

抗菌
ウルトラファインバブル洗浄 W



AW-12DP3/10DP3(T)(W)

全自動洗濯機 (インバーター洗濯機)

抗菌
ウルトラファインバブル洗浄



NEW 8月発売予定
AW-9DP3/8DP3(W)

抗菌
ウルトラファインバブル洗浄



AW-9DH3/8DH3(W)

抗菌
ウルトラファインバブル洗浄



AW-7DH3(W)

タイセツを、カタチに。■

仕事や家事、育児でどんなに忙しくても、カタチにしたい、タイセツな想いがある。そんな一人ひとりのタイセツに、私たち東芝ライフスタイルは、細部までタイセツにした、家電でこたえていきます。タイセツをカタチにしたいあなたへ、タイセツをカタチにした家電を。



一般社団法人 ファインバブル産業会 登録商品
ファインバブル技術の利用や効果について、
ファインバブル産業会登録基準に適合した商品
であることを示します。

●「ファインバブル」、「ウルトラファインバブル」、「FINE BUBBLE」、
「FBIA」ロゴは、一般社団法人ファインバブル産業会の登録商標です。

洗濯乾燥機につきましては、一般社団法人日本電機工業会「自主基準「乾燥性能評価方法(2009年11月19日改訂)」に基づき、表示を行っています。
洗濯乾燥機とは洗濯から乾燥まで自動的に行い、乾燥容量が洗濯容量の半分以上のもので、乾燥性能が一般社団法人日本電機工業会で定めた基準を満足するものです。
●各コストは【電気代】電力料金目安単価31円/kWh(税込)【家電公取協調べ(2022年7月改定)】【水道代】水道料金目安単価262円/m(税込)(内訳:水道料金137円/m(税込)
下水道料金125円/m(税込))【一般社団法人日本電機工業会調べ】【洗剤代】洗剤価格目安単価0.31円/g(税込)【一般社団法人日本電機工業会調べ】2022年7月現在。

毎日するお洗濯だから ナノサイズの泡を含んだ水で、

こそ、「水」にこだわる。 繊維の奥の汚れまでスッキリ。

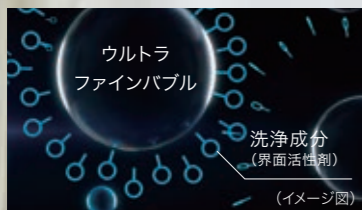
ウルトラファインバブル洗浄

繊維のすき間より小さいナノサイズの泡「ウルトラファインバブル」が、洗剤のチカラを引き出し、黄ばみの原因の皮脂汚れを繊維の奥からしっかり洗い流し、黄ばみを予防します。標準コースでもウルトラファインバブルを使って洗うので、いつものお洗濯で1年後の白さに違いが出ます。^{※1}

ウルトラファインバブルで“黄ばみ”を防ぐ

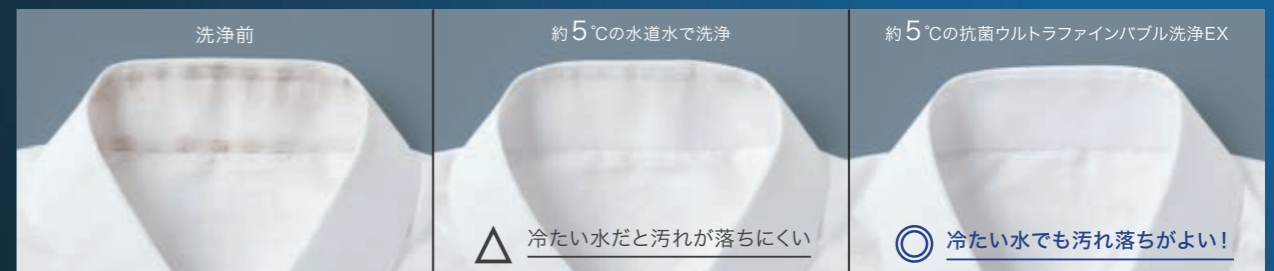


ウルトラファインバブルが洗剤のチカラを引き出し、繊維の奥から汚れを落とす。



※1 週1回6カ月着用し、6カ月相当保管した場合の水道水での洗浄と抗菌ウルトラファインバブル洗浄EXで標準コースで5kg洗濯時の比較。●衣類の量・汚れ・洗剤の種類などによって効果は異なります。(当社調べ)

冬場の冷たい水でも、エリ元や袖口の皮脂汚れをキレイに落とす



●水道水での洗浄と抗菌ウルトラファインバブル洗浄EXの標準コースで5kg洗濯時の比較。●衣類の量・汚れ・洗剤の種類などによって効果は異なります。(当社調べ)

落ちにくい食べこぼし汚れも、いつものお洗濯でキレイに!



●抗菌ウルトラファインバブル洗浄EXの標準コースで5kg洗濯時。●衣類の量・汚れ・洗剤の種類などによって効果は異なります。(当社調べ)

さまざまな分野で注目 ウルトラファインバブルとは?

「ウルトラファインバブル」は、科学の力で発見された直径1μm*未満のナノサイズの「泡」。「モノ」と「モノ」のすき間に入り込む特性があり、東芝の洗濯機以外にも、話題のシャワーヘッドやキッチンの水栓、サービスエリアのトイレ洗浄など、様々な分野で利用され、さらなる活用が期待されています。



サイエンス社
ウルトラファインバブル生成シャワーヘッド「ミラブルzero」

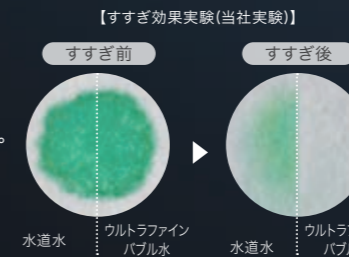
*1μm(マイクロメートル)=0.001mm=1000nm (ナノメートル)

さらに、すすぎもウルトラファインバブル!

※抗菌ウルトラファインバブル洗浄EXと抗菌ウルトラファインバブル洗浄Wにて対応。

ナノサイズの泡が洗剤を吸着して取り除くから、すすぎも柔軟剤効果がアップ!^{※2※3}

ウルトラファインバブルが繊維に残った洗剤の洗浄成分を吸着して取り除くので、すすぎの回数や水量を増やさずに標準コースでもしっかりすすぎます。洗剤をスッキリ洗い流し、柔軟剤を浸透させることで、柔軟剤の柔らかさと香りの効果も高まります。^{※2※3}



●着色した洗剤を試験布につけて、それぞれを水道水とウルトラファインバブル水に入れ、機械力(超音波)をかけてすすぎの効果と比較。



ドラム式もタテ型も「ウルトラファインバブル洗浄」洗浄効果の違い

	対象機種		黄ばみ	黒ずみ	冷たい水での皮脂汚れ	食べこぼし	Ag ⁺ 抗菌水		すすぎ・柔軟剤効果	槽の清潔
	ドラム式	タテ型					抗菌	部屋干し臭		
抗菌ウルトラファインバブル洗浄EX	127XP3		●	●	●	●	●	●	●	●
抗菌ウルトラファインバブル洗浄W	127XH3	12/10VP3	●	—	●	●	●	●	●	—
	127XM3	12/10DP3	●	—	●	●	●	●	●	—
抗菌ウルトラファインバブル洗浄		9/8DP3・9/8DH3	●	—	●	●	●	●	●	—
ウルトラファインバブル洗浄		7DH3	●	—	●	●	—	—	—	—

※1 当社調べ、週1回6カ月着用し、6カ月相当保管した場合の水道水での洗浄と抗菌ウルトラファインバブル洗浄EXで標準コースで5kg洗濯時の比較。●衣類の量・汚れ・洗剤の種類などによって効果は異なります。※2【柔らかさについて】●柔軟剤を用いて洗濯、部屋干し後のバスタオルを50%に圧縮した際の荷重をウルトラファインバブル水と水道水の標準コース(すすぎ)で比較。●衣類や柔軟剤の量・種類などによって効果は異なります。(当社調べ) ※3【香りについて】●ウルトラファインバブル水と水道水の標準コースで柔軟剤を使用してバスタオルを洗濯し、部屋干し後の香りを官能試験で評価。●衣類や柔軟剤の量・種類などによって効果は異なります。(当社調べ)



東芝独自のウルトラファインバブル洗浄技術

東芝は洗濯機内部で「ウルトラファインバブル」を生成し、ウルトラファインバブル水と洗剤を混ぜ合わせた洗濯水で洗濯を行い、洗浄力を向上させる独自の技術を洗濯機に搭載。皮脂汚れに対する洗浄効果を高めて、衣類の黄ばみを抑えることができるこの技術に関連した多くの特許を取得しています。

ウルトラファインバブルの効果で落とした汚れを、マイクロバブルがキャッチ。2つの泡のチカラで汚れの再付着を抑えて、黒ずみを防ぐ。

抗菌 ウルトラファインバブル洗浄 EX

対応機種 TW-127XP3

*TW-127XH3/127XM3は抗菌ウルトラファインバブル洗浄Wを搭載。

詳しくは
動画を
チェック!



マイクロバブルで“黒ずみ”を防ぐ


抗菌ウルトラ
ファインバブル
洗浄EXでの洗浄

水道水での洗浄


マイクロバブルが落とした汚れの再付着を抑えて、黒ずみを防ぐ。



ウルトラファインバブルにより
繊維の奥まで浸透した洗浄成分が
汚れをはがし取る



マイクロバブルが
衣類からはがれた汚れをキャッチ



汚れを吸着させて水面へと浮上し
汚れ戻りを防ぐ


●疑似汚れを付着させた6kgの衣類を水道水での洗浄と抗菌ウルトラファインバブル洗浄EXで標準コースで5サイクル洗濯後の比較。●衣類の量・汚れ・洗剤の種類などによって効果は異なります。(当社調べ)



東芝独自の洗浄技術

汚れ落ちの効果を高める泡と、落とした汚れをキャッチする泡。2つの泡で洗濯を変える。

2つの泡の発生装置



(イメージ図)

ウルトラファインバブル&マイクロバブル

加圧タンクの中で、圧力を加えながら空気を水に含ませることで、大量のウルトラファインバブルとマイクロバブルを発生させます。2つの泡が含まれた水と洗剤を混ぜ合わせた洗濯水で洗濯を行い、洗浄力を向上させる東芝独自の洗浄技術を搭載しています。

マイクロバブルとは?

マイクロバブルは、直径1~100μmの泡のことで、汚れや油分を吸着させる性質を持っています。吸着した汚れとともに、ゆっくりと水上に浮上して、汚れの再付着を防ぎます。

衣類だけじゃない!

2つの泡のチカラで、洗濯槽の清潔が2倍長持ち* バブルdeメンテ

抗菌ウルトラファインバブル洗浄EXなら、お洗濯中でもウルトラファインバブルとマイクロバブルが洗濯槽への汚れの付着を抑制。従来、1~2カ月に1回必要とされていた槽洗浄が、3~4カ月に1回で済みます。*

*水道水とウルトラファインバブル+マイクロバブル水による洗濯槽への汚れつきの比較。(当社調べ)



(イメージ図)

Ag⁺ Ag⁺ 抗菌水

対応機種 TW-127XP3/127XH3/127XM3

詳しくは
動画を
チェック!



「銀イオン」のチカラで
部屋干しのイヤな
臭いの原因菌を抑えます。*1

水道水を抗菌水に変えるから 標準コースでも洗うたびに抗菌できます*1


水道水がAg⁺抗菌水ユニットを通過すると、銀イオンの抗菌成分が溶けて「Ag⁺抗菌水」を生成。Ag⁺抗菌ビーズから溶け出した抗菌成分が、ウルトラファインバブルとともに繊維のすき間に入り込み、お洗濯のたびに抗菌して、部屋干し臭の原因菌が衣類に繁殖するのを防ぎます。*1

洗いもすすぎも! ウルトラファインバブル&抗菌水



●行程図は一例です。

洗濯後の衣類の雑菌増殖比較
(混釈平板培養法/18時間後/当社実験による)




部屋干し臭
の原因菌を
抑制 *1

水道水で洗濯

Ag⁺抗菌水で洗濯
菌の抑制率99%以上 *1

Ag⁺抗菌水ユニットは約10年間交換不要*2



(イメージ図)



Ag⁺抗菌ビーズ内蔵

まだまだある! 高い洗浄力のヒミツ



(イメージ図)

2本の循環シャワーで、
洗剤液を衣類全体に浸透

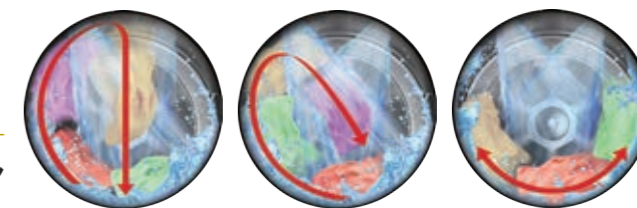
大流量ダブルシャワー

S-DDモーターで
大きな洗濯槽をダイナミックに
動かして、洗いムラを抑える

ダイナミックザブーン

●衣類の質・量・状態に適した洗い方をするため、洗い
方の組み合わせが異なる場合があります。

たっぷり、しっかり洗える広々ドラム
洗濯槽 最大内径 約54cm 大容量 約82L



たたき洗い

もみ洗い

浸透押し洗い

(イメージ図)

*1【抗菌について】●試験方法: JIS L1902に基づく菌液吸収法、当社にて処理した試験布を一般財団法人ボケン品質評価機構にて評価。●抗菌方法: 銀イオンによる。●対象部分: 洗濯槽内の衣類。●試験結果: 抗菌活性値2.0以上(菌の抑制率99%以上)。*2 年間洗濯回数600回にて計算。(当社調べ) ●交換が必要な場合は、東芝生活家電ご相談センターにお問い合わせください。

温水 抗菌ウルトラファインバブル洗浄EX

対応機種 TW-127XP3

*TW-127XH3は温水抗菌ウルトラファインバブル洗浄Wを搭載。

温水とウルトラファインバブルの効果で、
ガンコな汚れはもちろん、除菌^{※1}など、
さまざまな洗濯の悩みにお応えします。



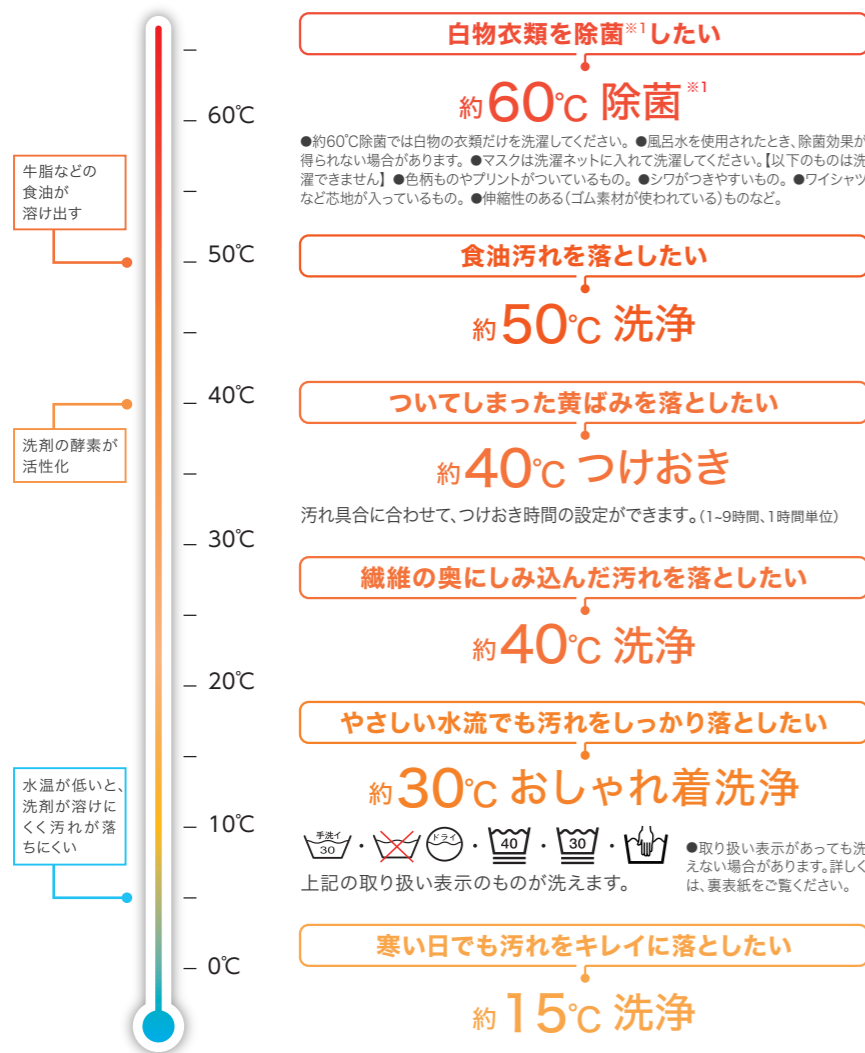
温水専用
ヒーターで
「お湯」にして
洗います

詳しくは
動画を
チェック!



(イメージ図)

汚れや衣類に合わせて5段階の水温設定ができます。



ハンバーグの
食べこぼし



枕カバーの黄ばみ

●衣類の量・汚れ・洗剤の種類などによって効果は異なります。日光などで変色した汚れ・黄ばみは落ちません。●この写真の黄ばみは、皮脂汚れによるものです。●写真は「約40°Cつけおき(洗濯)」設定時(つけおき時間約360分)粉末合成洗剤を通常の約2倍使用、洗濯容量3kg運転の場合の洗浄実験結果です。(当社調べ)



ブラウス

ニット

スカート

液体のおしゃれ着用
中性洗剤をお使いください。

	約60°C除菌*	約50°C洗浄*	約40°Cつけおき	約40°C洗浄*	約30°Cおしゃれ着洗浄	約15°C洗浄**
洗濯容量	3kg	5kg	3kg	5kg	1.5kg	12kg
運転時間	約175分	約165分	約440分	約115分	約60分	約60分
1回あたりの電気代(目安) ^{※2}	約61円 ^{※3}	約46円 ^{※4}	約53円 ^{※5}	約35円 ^{※6}	約8円 ^{※7}	約11円 ^{※8}

*温水モード未設定時に比べ「洗」の時間を長くしています。**標準コースとの組み合わせ。
【約30°C/約40°C/約50°Cをお使いの際は】衣類を傷めたり、色移りしやすいため、衣類の取り扱い表示をご確認ください。色落ちしやすいものは個別に洗ってください。シワがつきやすいものは洗わないでください。

※1【除菌について】●試験依頼先：一般財団法人日本食品分析センター ●試験方法：菌付着布の菌の減少率測定。●除菌方法：「約60°C除菌」設定のコース運転による。●対象部分：洗濯槽内の衣類。●試験結果：菌の減少率99%以上。※2【電気代】電力料金目安単価31円/kWh(税込)、家電公取協調べ(2022年7月改定)。電気代はあくまで目安であり、衣類の状況と使用環境により異なります。※3 3kg洗濯時、「約60°C除菌(洗濯)」設定時(洗濯～脱水)。水温を20°Cから60°Cに上げる場合の1回あたりの電気代(目安)。※4 5kg洗濯時、「約50°C洗浄(洗濯)」設定時(洗濯～脱水)。水温を20°Cから50°Cに上げる場合の1回あたりの電気代(目安)。※5 3kg洗濯時、「約40°Cつけおき(洗濯)」設定時(洗濯～脱水)。水温を20°Cから40°Cに上げて6時間つけおき洗っている場合の1回あたりの電気代(目安)。※6 5kg洗濯時、「約40°C洗浄(洗濯)」設定時(洗濯～脱水)。水温を20°Cから40°Cに上げる場合の1回あたりの電気代(目安)。※7 1.5kg洗濯時、「約30°Cおしゃれ着洗浄(洗濯)」設定時(洗濯～脱水)。水温を20°Cから30°Cに上げる場合の1回あたりの電気代(目安)。※8 定格12kg洗濯時、「約15°C洗浄(洗濯)」設定時(洗濯～脱水)。水温を5°Cから15°Cに上げる場合の1回あたりの電気代(目安)。※9 当社機種TW-127XP3、7kg洗濯乾燥時、標準コース「乾燥お急ぎモード」での消費電力量約1330Wh、電気代目安約41円(洗濯～乾燥行程)、標準コース「乾燥節電モード」での消費電力量約730Wh(洗濯～乾燥行程)、洗濯から乾燥までの時間約205分。(電力料金目安単価については※2を参照) ※10 運転音の表示は一般社団法人日本電機工業会洗濯機性能評価基準による。

ヒートポンプ除湿乾燥

対応機種 TW-127XP3/127XH3/127XM3

詳しくは
動画を
チェック!



大きな洗濯槽と大風量。
ヒートポンプならではのやさしい低温風が
衣類の傷みを防ぎ、ふんわりスピーディーに
仕上げます。しかも省エネ。



使い方に合わせて選べる乾燥設定

お急ぎモード 洗濯から乾燥までをスピーディーに。

業界トップクラス*の大容量!
洗濯～乾燥まで圧倒的スピード!

*TW-127XP3/127XH3/127XM3、国内家庭用ドラム式洗濯乾燥機において、2023年7月27日現在。

7kg 約96分^{※9} NEW 6kg 約89分

●一般社団法人日本電機工業会自主基準「乾燥性能評価方法(2009年11月19日改定)」による。室温・水温、水道水圧、設置・排水条件、衣類の量や種類、衣類の片寄り、風呂水の使用などにより、運転時間が増減します。

節電モード 電気代と運転音が気になるときに。

ヒートポンプだから省エネ!
さらに運転音を抑える!

電気代(目安)

7kg 約23円^{※9} 約42dB^{※10}



約65°Cの低温風で除湿しながらやさしく
乾かすから、熱による傷みや縮みを抑えます。



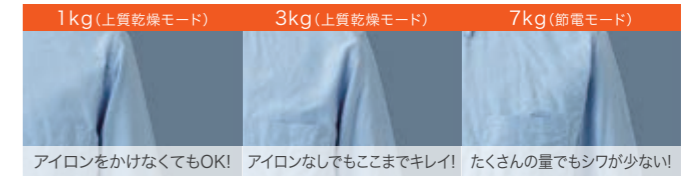
●衣類の量・素材、使用状況、一緒に乾燥する物の種類によって効果は異なります。

ヒートポンプのやさしい温風で、
繊維ふっくら、肌ざわりよく仕上げます。



●衣類の量・素材、使用状況、一緒に乾燥する物の種類によって効果は異なります。(当社実験による。)

大風量でシワを伸ばしながら乾燥するので、
アイロンがけの手間も省けます。



●カジュアルシャツ(綿100%/防シワ加工ナシ)

上質乾燥モード

対応機種 TW-127XP3/127XH3/127XM3

乾燥
4kgまで

シワを抑えて、アイロン掛けの手間が省けます。

●節電モードに比べて、運転音が大きくなります。

液体洗剤
柔軟剤
自動投入

液体洗剤・柔軟剤

対応機種 TW-127XP3/127XH3/127XM3

洗剤を量る手間がなくなり、使いすぎも防ぐ。
ボタンを押すだけで洗濯スタート。
洗剤・柔軟剤の置き場所も必要ありません。

洗濯物に適した使用量を見きわめて、液体洗剤と柔軟剤を自動で投入。
家事に不慣れな方でもカンタンにお洗濯できます。



●液体洗剤は890mL以下、柔軟剤は590mL以下の詰め替え用タイプの中身を1本全部入れられます。

自動投入



詳しくは動画をチェック!

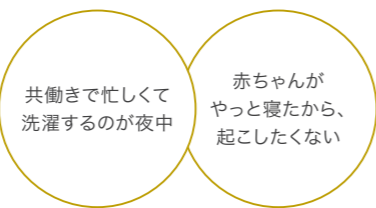


低振動・低騒音設計

対応機種 TW-127XP3/127XH3/127XM3

東芝独自のモーターと、振動を吸収するクッションで静かさを追求。
時間帯を気にせずお洗濯できます。

詳しくは動画をチェック!



騒音の原因となるギアやベルトがないS-DDモーター



サスペンションの硬さを変え振動を抑える。衣類の片寄りによる脱水のエラーも防ぐ。
振動吸収クッション

ゆとりの大容量

対応機種 TW-127XP3/127XH3/127XM3

洗濯容量12kgなので、たくさんの洗濯物も、まとめて洗えばコストダウン。
大きな毛布も、週末のシーツも、しっかり洗えます。

●3kg以上(4.7kg以下)の毛布を洗う際は、別売の洗濯キャップ(P.28)をご使用ください。

4人家族の1年間にかかる洗濯時間とコストを比較※1(当社比)

洗濯容量	6kg(タテ型)	12kg(ドラム式)	
年間洗濯回数	365回	183回	約1/2の回数で!
年間コスト(目安)※2	約15,200円	約6,900円	約8,300円お得!
年間洗濯時間	約273時間45分	約106時間45分	約167時間節約!

●1人1日分の洗濯物量は目安は約1.5kg(当社調べ)

※1 当社2017年度機種AW-6G6とTW-127XP3との比較。 ※2 【電気代】電力料金目安単価31円/kWh(税込) [家電公取協調べ(2022年7月改定)]。【水道代】水道料金目安単価262円/m(税込)。(内訳:水道料金137円/m(税込) 下水道料金125円/m(税込)) [一般社団法人日本電機工業会調べ] 【洗剤代】洗剤価格目安単価0.31円/g(税込) [一般社団法人日本電機工業会調べ] 2022年7月現在。

洗濯も乾燥も、業界トップクラス*の大容量

洗濯容量 **12kg** | 乾燥容量 **7kg**

*TW-127XP3/127XH3/127XM3, 国内家庭用ドラム式洗濯乾燥機において、2023年7月27日現在。

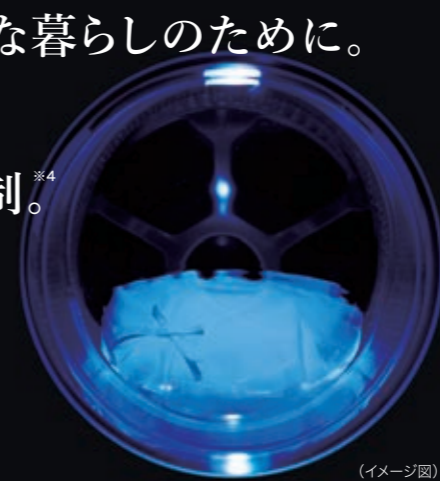


家族みんなの清潔な暮らしのために。 ハイパワーUVで 除菌^{※3}・ウイルス抑制^{※4}。

詳しくは動画をチェック!



UV除菌機能



(イメージ図)

「ハイパワーUV」で時短除菌

UVの中でも除菌効果の高い紫外線「UV-C」を採用。さらにXP3では、従来の5倍の^{※5}高出力でUVを照射する「ハイパワーUV」により、除菌にかかる時間を大幅短縮しました。
●ハイパワーUVは槽内の温度が45℃以下の場合に照射されます。

「UV-C」が漏れない安全設計

ドアが閉まっている時のみUV-Cを照射。ドアの内側のガラスがUV-Cを吸収するため、洗濯機の外に漏れない安全設計です。

洗濯(水洗い)“できないもの”

NEW UV除菌^{※3}コース(ドラム回転/ドラム静止) **ハイパワーUV**

対応機種 TW-127XP3

毎日のように使っているのに、頻繁に水洗いできない衣類などをハイパワーUVで約40分間でスピーディーにしっかり除菌、^{※3}ウイルスも抑制。^{※4}さらに、帽子やぬいぐるみはドラムを回転させずに除菌するので型くずれの心配もありません。

TW-127XH3でも!

水洗い“できないもの”をUV照射と温風で除菌、^{※6}ウイルス抑制!^{※7}

UV温風除菌^{※6}コース(ドラム回転/ドラム静止)を搭載 **UV**

NEW UV除菌消臭^{※3※8}コース(ドラム回転/ドラム静止) **ハイパワーUV**

対応機種 TW-127XP3

臭いが気になるスーツや帽子などは、UV照射と温風で除菌^{※3}・消臭、^{※8}ウイルスも抑制。^{※4}

洗濯(水洗い)“できるもの”/洗濯

NEW UV除菌洗濯^{※3}コース **ハイパワーUV**

対応機種 TW-127XP3

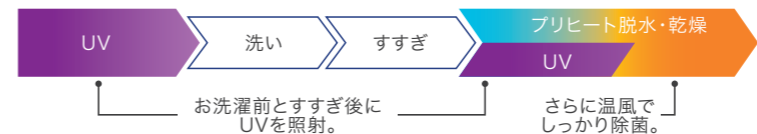
お洗濯前とすすぎ、脱水時にUVを照射。乾燥機にかけたくないお気に入りの服や、子供の制服など、やさしく洗濯しながら除菌、^{※3}ウイルスを抑制^{※4}します。

洗濯(水洗い)“できるもの”/洗濯乾燥

UV除菌洗乾^{※3}コース **ハイパワーUV** **UV**

対応機種 TW-127XP3/127XH3 *TW-127XP3のみハイパワーUVを使用。

お洗濯前に衣類をUV照射し、さらに乾燥時の温風との相乗効果で、衣類を除菌、^{※3}ウイルスを抑制。^{※9}外出時に着ていた衣類や、タオルやシーツなどの見えない不安もすっきりキレイに。



※3 【除菌について】 ●試験依頼先: 一般財団法人日本食品分析センター ●試験方法: 菌付着布の菌の減少率測定。 ●除菌方法: 「UV除菌(ドラム回転)」コース、「UV除菌(ドラム静止)」コース、「UV除菌消臭(ドラム回転)」コース、「UV除菌消臭(ドラム静止)」コース、「UV除菌洗濯」コースによる。 ●対象部分: 洗濯槽内の衣類。 ●試験結果: 菌の減少率99%以上。 ※4 【ウイルス抑制について】 ●試験依頼先: 株式会社エフシー総合研究所 ●試験方法: ウイルス付着布のウイルスの減少率測定。 ●抑制方法: 「UV除菌(ドラム回転)」コース、「UV除菌(ドラム静止)」コース、「UV除菌消臭(ドラム回転)」コース、「UV除菌消臭(ドラム静止)」コースによる。 ●対象部分: 洗濯槽内の衣類。 ●試験結果: ウイルスの減少率99%以上。 ※5 UV-Cの照射出力16mW。当社2022年度機種TW-127XP2は3mW。 ※6 【除菌について】 ●試験依頼先: 一般財団法人日本食品分析センター ●試験方法: 菌付着布の菌の減少率測定。 ●除菌方法: 「UV温風除菌(ドラム回転)」コース、「UV温風除菌(ドラム静止)」コースによる。 ●対象部分: 洗濯槽内の衣類。 ●試験結果: 菌の減少率99%以上。 ※7 【ウイルス抑制について】 ●試験依頼先: 一般財団法人北里環境科学センター ●試験方法: ウイルス付着布のウイルスの減少率測定。 ●抑制方法: 「UV温風除菌(ドラム回転)」コース、「UV温風除菌(ドラム静止)」コースによる。 ●対象部分: 洗濯槽内の衣類。 ●試験結果: ウイルスの減少率99%以上。 ※8 【消臭について】 ●試験方法: 当社にてあらかじめタバコ臭を付着させ、「UV除菌消臭(ドラム回転)」コース、「UV除菌消臭(ドラム静止)」コースで運転させた試験布を、一般財団法人東海技術センターにて、臭気判定士による官能試験で評価。 ●消臭方法: 「UV除菌消臭(ドラム回転)」コース、「UV除菌消臭(ドラム静止)」コースによる。 ●対象部分: 洗濯槽内の衣類。 ●試験結果: 臭気濃度が初期に対し1/10以下。 ※9 【ウイルス抑制について】 ●当社機種TW-127XP3 試験依頼先: 株式会社エフシー総合研究所 ●当社機種TW-127XH3 試験依頼先: 一般財団法人北里環境科学センター ●試験方法: ウイルス付着布のウイルスの減少率測定。 ●抑制方法: 「UV除菌洗濯」コースによる。 ●対象部分: 洗濯槽内の衣類。 ●試験結果: ウイルスの減少率99%以上。

目的に応じて多彩なコースを使い分け

ガンコな汚れに

自動2度洗いコース [がんこ汚れモード]

対応機種 TW-127XP3/127XH3/127XM3

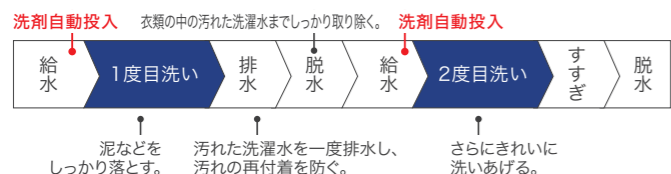
ガンコな泥汚れを自動で2度洗い。長時間のつけ置き不要で、手間なくすっきり落とせます。

洗剤自動投入機能が搭載されているので、1度目洗いはもちろん、2度目洗いの時も洗剤を入れる手間が省けます。長時間のつけ置きが不要。ガンコな汚れを手間なくすっきり落とせます。



所要時間
約60分
(3kg洗濯時)

- 自動2度洗いコース [がんこ汚れモード]にて、3kg洗濯時。
- 衣類の量・汚れ・洗剤の種類などによって効果は異なります。(当社調べ)



さらに 気になる汚れが、ほかの衣類に移るのを防ぐ自動2度洗いコース [汚れ移り防止モード] もあります。


所要時間
約43分
(12kg洗濯時)

予洗い+(プラス)コース

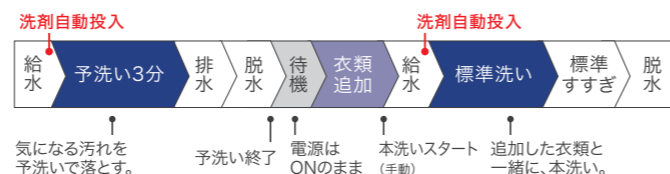
対応機種 TW-127XP3

手で予洗いする手間を省いて、ラクに分け洗い。食べこぼし汚れもすっきりキレイ。

食べこぼしや泥汚れなど、気になる汚れを落としてから、ほかの衣類を追加することで分け洗いで済みます。手で予洗いする手間を省いてラクにお洗濯できます。



- 予洗い+(プラス)コースにて、予洗い1kg、追加投入4kg、合計5kg洗濯時。
- 衣類の量・汚れ・洗剤の種類などによって効果は異なります。(当社調べ)



さらに 気になる汚れが、ほかの衣類に移るのを防ぐ自動2度洗いコース [汚れ移り防止モード] もあります。

便利

香るおしゃれ着コース

対応機種 TW-127XP3/127XH3/127XM3

香りを高めて、お気に入りの服を楽しむ。

すすぎ時に柔軟剤を自動投入し、衣類全体に浸透させたあとに、さらに柔軟剤を追加投入することで、しっかりと香り付けします。

- ※1 柔軟剤や衣類の種類により、香りの付き具合が変わる場合があります。



(イメージ図)

少量45分コース

対応機種 TW-127XP3/127XH3/127XM3

お子さまが出し忘れていた洗濯物も、急いで洗って乾燥まで約45分。

- 「すすぎ1回」対応の洗剤をお使いください。



(イメージ図)

清潔

ダニケアコース

対応機種 TW-127XP3/127XH3

気になる毛布や毛布生地の寝具カバーをUVと温風でダニケア。

洗濯行程前にUVを照射し、温風で加熱。その後洗濯行程でダニのアレル物質 (フンや死がい) を洗い流します。

- ※2 [ダニの死滅について] ●試験依頼先: 株式会社環境衛生研究所 ●試験方法: 毛布に付着させたダニの死滅率測定 (当社基準)。
- 死滅方法: 「ダニケア」コース運転による。
- 対象部分: 毛布に付着させたダニ。
- 試験結果: ダニの死滅率99%以上 (当社換算値)。
- ※3 [ダニのアレル物質除去について] ●試験依頼先: 株式会社エフシーシー総合研究所 ●試験方法: 毛布に残ったダニのアレル物質 (フンや死がい) の量を測定 (当社基準)。
- 除去方法: 「ダニケア」コース運転による。
- 対象部分: 毛布に残ったダニのアレル物質 (フンや死がい)。
- 試験結果: ダニのアレル物質 (フンや死がい) の除去率96%以上 (当社換算値)。



(イメージ図)

花粉コース

対応機種 TW-127XP3/127XH3

衣類についた花粉を除去。外干した後の衣類にも。

送風とタンピングでコートなど衣類についた花粉を落とし、排水と一緒に流します。

花粉除去率 (2kgの場合) 約15分で99%以上

- ※4 [花粉の除去について] ●試験依頼先: 一般財団法人ポーケン品質評価機構 ●試験方法: 衣類に付着させた花粉の減少率測定。
- 花粉の除去方法: 「花粉」コース運転による。
- 対象部分: 洗濯槽内の衣類。
- 試験結果: 容量2kg時、花粉除去率99%以上。容量4.5kg時、花粉除去率96%以上。



(イメージ図)

手の届かないところは自動でキレイに、お手入れもラクに

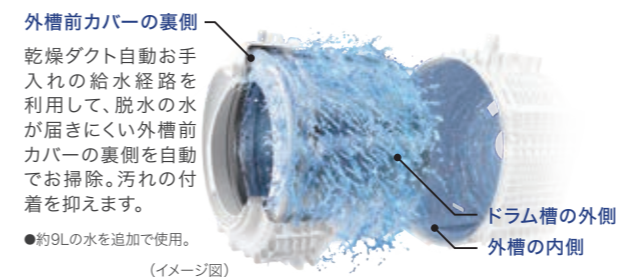


毎回の洗濯時のお手入れ

洗濯槽を除菌、黒カビの発生を抑えます。

自動お掃除モード

対応機種 TW-127XP3/127XH3/127XM3



乾燥ダクト自動お手入れの給水経路を利用して、脱水の水が届きにくい外槽前カバーの裏側を自動でお掃除。汚れの付着を抑えます。

さらに! 抗菌ウルトラファインバブル洗浄EXなら、2つの泡の効果で、槽の清潔が2倍長持ち!

バブルdeメンテ

対応機種 TW-127XP3

お洗濯中でもウルトラファインバブルとマイクロバブルが洗濯槽への汚れの付着を抑制。従来、1~2カ月に1回必要とされていた槽洗浄が半減し、3~4カ月に1回で済みます。

- ※水道水とウルトラファインバブル+マイクロバブル水による洗濯槽への汚れつきの比較。(当社調べ)



(イメージ図)

乾燥フィルター ラクラクお手入れ

対応機種 TW-127XP3/127XH3

乾燥時に発生する綿ゴミをキャッチ。レバーを押すだけで、内蔵されたブレードが綿ゴミをキレイにかき出します。



排水フィルター

対応機種 TW-127XP3/127XH3/127XM3

格子状のフィルターで、洗濯やパッキン洗浄時に出る糸くずをしっかりとキャッチします。



ヒートポンプ乾燥で、湿気を取り除いてカビ対策

自動槽乾燥 カビプロテクト


対応機種 TW-127XP3/127XH3/127XM3

運転後に衣類を取り出し扉を閉めて「スタート」を押すと約70分間、洗濯槽の乾燥を開始。黒カビの発生を抑えます。

NEW ドアパッキン洗浄

対応機種 TW-127XP3/127XH3/127XM3

お洗濯をするたびに大流量ダブルシャワーを利用して糸くずを洗い流すので、面倒なドアパッキンのお手入れが楽にできます。



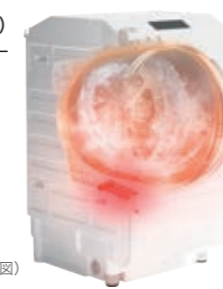
設定不要

定期的なお手入れ

NEW 60℃温水槽クリーン (槽洗浄)

対応機種 TW-127XP3/127XH3

約60℃の温水で槽を洗浄することで、洗浄剤なしで除菌、黒カビの発育を抑制します。



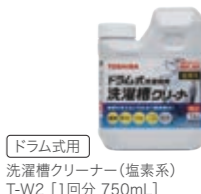
(イメージ図)

槽クリーン (槽洗浄・槽乾燥) 乾燥運転/洗濯運転/洗濯乾燥運転

対応機種 TW-127XP3/127XH3/127XM3

頻度や汚れ具合に合わせて選べる運転方法。

黒カビ発生をおさえるために、週1回ほどの乾燥運転をお勧めします。また、本体内部の汚れがはがれて、洗濯物を汚すことがあるので、定期的に洗濯運転、または洗濯乾燥運転でのお手入れをお勧めします。



ドラム式用
洗濯槽クリーナー (塩素系)
T-W2 [1回分 750mL]

- ※5 [除菌、カビの抑制について] ●試験依頼先: 一般財団法人日本食品分析センター ●試験方法: 洗濯槽・水槽に有機物と共に付着させた菌、カビの減少率測定。
- 除菌、カビ抑制方法: 「自動お掃除」モードでの洗濯槽・水槽の洗浄による。
- 対象部分: 洗濯槽・水槽。
- 試験結果: 菌、カビの減少率99%以上。
- ※6 [カビの抑制について] ●試験依頼先: 一般社団法人カビ予報研究室 ●試験方法: カビセンサーにて、カビ菌糸の発育を確認、測定。
- カビ抑制方法: 1日1回洗濯後に「カビプロテクト」設定を運転。
- 対象部分: 洗濯槽。
- 試験結果: 発育抑制を確認。
- ※7 [除菌、カビの抑制について] ●試験依頼先: 一般財団法人日本食品分析センター ●試験方法: 洗濯槽・水槽に有機物と共に付着させた菌、カビの減少率測定。
- 除菌、カビ抑制方法: 「60℃温水槽クリーン」コース運転による。
- 対象部分: 洗濯槽・水槽。
- 試験結果: 菌、カビの減少率99%以上。

繊維の奥から汚れを落として、
黄ばみを防ぎます。
さらに、洗うたびに抗菌！^{※1}



抗菌 ウルトラファインバブル洗浄 W^{ダブル}


抗菌ウルトラファインバブル洗浄 W^{ダブル}

対応機種 AW-12VP3/10VP3/12DP3/10DP3

ナノサイズの泡、ウルトラファインバブルが洗剤と混ざり合い繊維の奥まで浸透。洗浄効果を高めて、汚れをしっかりと落とします。皮脂汚れやタンパク質汚れを落とせるので、標準コースでも黄ばみや汗などのイヤな臭いを防げます。^{※2}

ウルトラファインバブル発生装置

ウルトラファインバブル発生装置に給水の水圧がかかることによって真空に近い気圧になり、水中の空気成分がナノサイズの微細な泡になります。




「洗い」も「すすぎ」もウルトラファインバブル

洗剤のチカラを引き出し、汚れを落とす！



ウルトラファインバブルが洗浄成分を吸着。繊維の奥に浸透し、洗浄成分を届けます。



繊維の奥まで届いた洗浄成分が、汚れをはがし取る効果を高めます。

すすぎの効果を高め、柔軟剤を浸透しやすくする！



ウルトラファインバブルが繊維に残った洗浄成分を吸着して取り除くので、すすぎの回数や水量を増やさずに標準コースでもしっかりすすぎます。洗剤をスッキリ洗い流し、柔軟剤を浸透させることで、柔軟剤の柔らかさと香りの効果も高まります。^{※3※4}



ウルトラファインバブル
繊維のすき間より小さいナノサイズの泡が、洗浄効果を高めます。

大流量シャワー
2本の循環シャワーで、洗剤液を衣類全体に浸透させます。



洗浄力を支えるDDモーター
「DSPコントロール」がDDモーターのパワーを引き出します。低騒音性にもすぐれたハイスピークモーター。
●DSP(Digital Signal Processor): 高速演算ができる高性能プロセッサー

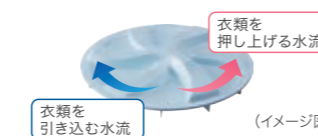
ザブーン水流
衣類を立体的に動かす強力な水流が、汚れをしっかりと落とします。



浸透もみ洗い スクリュー押し洗い ほぐし洗い
(イメージ図)

ザブーンパル6

特殊な形状で押し上げと引き込み2種類の水流を生み出し、洗濯槽内で洗濯物を立体的に動かします。



気になる衣類の黄ばみを予防。1年後の白さが違います。^{※5}



水道水での洗浄で保管

皮脂汚れがたまりやすいエリ元もキレイ！

抗菌ウルトラファインバブル洗浄Wでの洗浄で保管

黄ばみやすい脇下も！

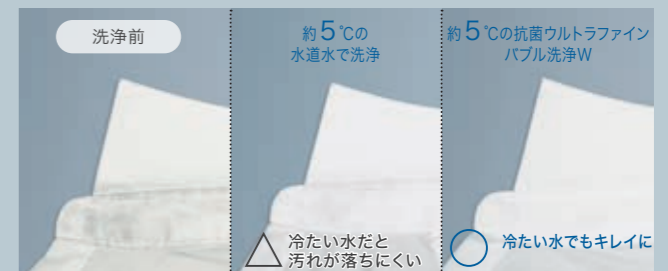
●週1回6カ月着用し、6カ月相当保管した場合。ウルトラファインバブル水と水道水の標準コースで5kg洗濯時の比較。●衣類の量・汚れ・洗剤の種類などによって効果は異なります。(当社調べ)

油分を含んだ落ちにくい食べこぼしも、いつものお洗濯でキレイに！

エリ元や袖口の皮脂汚れを、冷たい水でもキレイに落とせる！



●標準コースで5kg洗濯時。●衣類の量・汚れ・洗剤の種類などによって効果は異なります。(当社調べ)



●ウルトラファインバブル水と水道水の標準コースで5kg洗濯時の比較。●衣類の量・汚れ・洗剤の種類などによって効果は異なります。(当社調べ)


あった温か 抗菌ウルトラファインバブル洗浄 W^{ダブル}

対応機種 AW-12VP3/10VP3

衣類と洗剤液を温めて洗うから、
ガンコな泥汚れや食べこぼしもキレイに。



●温か洗いコースにて、洗い40分、5kg洗濯時。●衣類の量・汚れ・洗剤の種類などによって効果は異なります。(当社調べ)



こんな使い方も
衣替え前の黄ばみ予防に。 **つけおき[洗濯5kg]**
すぐに落としたい食べこぼしに。 **つけおきなし[少量0.5kg]**

※1【抗菌について】 ●試験方法: JIS L1902に基づく菌液吸収法。当社にて処理した試験布を一般財団法人ボーケン品質評価機構にて評価。 ●抗菌方法: 銀イオンによる。 ●対象部分: 洗濯槽内の衣類。 ●試験結果: 抗菌活性値2.0以上(菌の抑制率99%以上)。 ※2【防臭について】 ●試験依頼先: 一般財団法人東海技術センター ●タンパク質汚れを塗布した試験布を水道水とウルトラファインバブル水で標準コースで3サイクル洗濯後、臭気濃度を比較。 ●衣類の量・汚れ・洗剤の種類などによって効果は異なります。 ※3【柔らかさについて】 ●柔軟剤を用いて洗濯、部屋干し後のバスタオルを50%に圧縮した際の荷重をウルトラファインバブル水と水道水の標準コース(すすぎ)で比較。 ●衣類や柔軟剤の量・種類などによって効果は異なります。(当社調べ) ※4【香りについて】 ●ウルトラファインバブル水と水道水の標準コースで柔軟剤を使用してバスタオルを洗濯し、部屋干し後の香りを一般財団法人東海技術センターにて、臭気判定士による官能試験で評価。 ●衣類や柔軟剤の量・種類などによって効果は異なります。 ※5 当社調べ。週1回6カ月着用し、6カ月相当保管した場合のウルトラファインバブル水と水道水の標準コースでの比較。 ●衣類の量・汚れ・洗剤の種類などによって効果は異なります。

Ag⁺ Ag⁺抗菌水

対応機種 AW-12VP3/10VP3/8VM3/12DP3/10DP3/9DP3/8DP3/
9DH3/8DH3

肌に触れるものだからこそ、
気持ちよく、清潔にしたい。
水道水を抗菌水に変えてお洗濯、
部屋干し臭の原因菌を抑えます。^{※1}


水道水を抗菌水に変えるから標準コースでも洗うたびに抗菌^{※1}できます

水道水がAg⁺抗菌水ユニットを通過すると、銀イオンの抗菌成分が溶けて「Ag⁺抗菌水」を生成。
Ag⁺抗菌ビーズから溶け出した抗菌成分が、ウルトラファインバブルとともに繊維のすき間に
入り込み、お洗濯のたびに衣類を抗菌して、部屋干し臭の原因菌が繁殖するのを防ぎます。^{※1}



Ag⁺抗菌水ユニットは
約10年間交換不要^{※2}

●写真はAW-10VP3/10DP3です。●説明用に透明カバーを使用しており、実際の商品とは異なります。●Ag⁺抗菌水ユニットの内蔵箇所・形状は商品によって異なります。



低振動・低騒音設計

対応機種 AW-12VP3/10VP3/8VM3/12DP3/10DP3/9DP3/8DP3/
9DH3/8DH3

深夜や早朝の洗濯も気がねなく。
ギアやベルトがない「DD(ダイレクトドライブ)モーター」が運転音を抑えます。

特許技術 パワフルなのに低騒音 [DDモーター]

DD(ダイレクトドライブ)モーター
モーターと槽が直結しているから
駆動音を抑制

DDモーター 累計生産台数 1,200万台突破^{※3}

ベルト式モーター
モーターからベルトを介するため駆動音がする

AW-12VP3 AW-7G6(当社2017年度機種)

	AW-12VP3	AW-10VP3	AW-8VM3	AW-12DP3	AW-10DP3	AW-9DP3	AW-8DP3	AW-9DH3	AW-8DH3
洗濯	約29dB	約29dB	約26dB	約29dB	約29dB	約29dB	約26dB	約29dB	約26dB
脱水	約37dB	約37dB	約37dB	約37dB	約37dB	約37dB	約37dB	約37dB	約37dB
乾燥	約45dB	約45dB	約45dB	—	—	—	—	—	—

【音のめやす】30dB: ささやき声、40dB: 図書館の中、50dB: 普通の事務所内。●運転音の表示は一般社団法人日本電機工業会洗濯機性能評価基準による(洗濯行程において)。

※1【抗菌について】●試験方法: JIS L1902に基づく菌液採取法。当社にて処理した試験布を一般財団法人ボークン品質評価機構にて評価。●抗菌方法: 銀イオンによる。●対象部分: 洗濯槽内の衣類。●試験結果: 抗菌活性値2.0以上(菌の抑制率99%以上)。※2年間洗濯回数600回にて計算。(当社調べ) ●交換が必要な場合は、東芝生活家電ご相談センターにお問い合わせください。※3 1997年8月~2021年12月末における東芝DDモーター搭載商品の生産台数の合計。※4 当社2017年度機種AW-6G6とAW-12VP3との比較。

お洗濯をもっとラクにする、便利な機能

液体洗剤・柔軟剤 自動投入

対応機種 AW-12VP3/10VP3/12DP3/10DP3/9DP3/8DP3

計量の手間なく、使いすぎも防ぐ。
洗剤ボトル置き場もいらないので、
洗濯機まわりがスッキリ。

液体洗剤や柔軟剤の詰め替え用の中身を
まとめて入れられ、*補充もカンタンです。

※液体洗剤は400mL以下、柔軟剤は500mL以下の
詰め替え用タイプ。



蒸発を防ぐパッキン付き

柔軟剤タンク
約500mL

液体洗剤タンク
約400mL

●写真はAW-12VP3です。

ゆとりの大容量

対応機種 AW-12VP3/12DP3

旅行のあとの洗濯物のまとめ洗いも、
大きな毛布もおまかせ。
まとめて洗えば時間もコストも節約。

4人家族の1年間にかかる洗濯時間とコストを比較^{※4}(当社比)

洗濯容量	6kg	12kg	
年間洗濯回数	365回	183回	約1/2の回数で!
年間コスト(目安)	約15,200円	約9,900円	約5,300円お得!
年間洗濯時間	約273時間45分	約131時間9分	約142時間節約!

●1人1日分の洗濯物目安は約1.5kg(当社調べ) ●【電気代】電力料金目安単価31円/kWh(税込) [家電公取協調べ(2022年7月改定)]。【水道代】水道料金目安単価262円/m³(税込)。(内訳: 水道料金137円/m³(税込) 下水道料金125円/m³(税込)) [一般社団法人日本電機工業会調べ] 【洗剤代】洗剤価格目安単価0.31円/g(税込) [一般社団法人日本電機工業会調べ] 2022年7月現在。

洗濯
12kg



ほぐせる脱水

対応機種 AW-12VP3/10VP3/8VM3/12DP3/
10DP3/9DP3/8DP3/9DH3/
8DH3/7DH3

脱水後の洗濯物のからみを
ほぐして、取り出しやすくします。



●AW-10VP3、洗濯物によっては、衣類がほぐれないときがあります。
●水位を変更したときや洗いを含まない運転をしたときは、ほぐし運転は行いません。●容量: 約1.0~6.0kg ●運転時間: 約3分

水流パワーボタン

対応機種 AW-12VP3/10VP3/8VM3/12DP3/
10DP3/9DP3/8DP3/
9DH3/8DH3

衣類の汚れ具合に合わせて、
お好みの水流に設定できます。



●写真はAW-12VP3です。

最低水位19L

対応機種 AW-12VP3/10VP3/12DP3/10DP3

最低19Lからの水位で洗えるのでムダなく節水できます。



●AW-8VM3/9DP3/8DP3/9DH3/8DH3は、最低水位12L。
AW-7DH3は、最低水位18L。

東芝独自*

ハイブリッド乾燥

水冷除湿+外気仕上げ

対応機種 AW-12VP3/10VP3

水冷除湿と外気仕上げを採用した東芝だけの「ハイブリッド乾燥」でスピーディーに、ふんわりとした仕上がりに。

*水冷除湿と外気仕上げを組み合わせた乾燥方式。



詳しくは動画をチェック!

仕上がり

乾燥の仕上げに乾いた外気を取り入れることで槽内の温度と湿度をコントロールして布傷みを抑え、ふんわりソフトな仕上がりに。

ハイブリッド乾燥
繊維がふっくら仕上がる

外干し
パイルが寝て、ごわつく



●衣類の量・素材、使用状況、一緒に乾燥する物の種類によって効果は異なります。(当社実験による)



時短

「ハイブリッド乾燥」で洗濯から乾燥までの時間を大幅に短縮。

約227分 ▶ 約170分

従来機種 AW-10VH1 AW-10VP3

5kgの洗濯～乾燥までの時間を約57分短縮



(イメージ図)

●当社2021年度機種、ハイブリッド乾燥非搭載AW-10VH1と、2023年度機種AW-10VP3との比較。
●AW-12VP3の場合は、約210分。●一般社団法人日本電機工業会自主基準「乾燥性能評価方法(2009年11月19日改定)」による。室温・水温、水道水圧、設置・排水条件、衣類の量や種類、衣類の片寄り、風呂水の使用などにより、運転時間が増減します。

排気が少なく、お部屋に湿気がこもりにくい。

水冷除湿乾燥後、衣類がほぼ乾いたタイミングで外気を取り入れるので排気が少なく、お部屋に湿気がこもりにくい設計です。

●室温、衣類の量など、使用状況によって異なります。



東芝独自*

2つの乾燥方式を組み合わせた「ハイブリッド乾燥」でスピーディーにふんわり乾燥

*水冷除湿と外気仕上げを組み合わせた乾燥方式。



冷却水で湿気を含んだ温かい空気を冷やすことで除湿します。

ほぼ乾いた衣類に熱を加え続けると傷みの原因に。乾いた外気を取り入れることで、温度の上がり過ぎを防ぎ、ふんわり仕上げます。(画像はすべてイメージ図です。)

いざという時に「あったら便利」な乾燥機能



外に干したくない花粉の季節に

部屋干しが続く梅雨時に

急いで洗って、乾かしたい時に

フルガラストップデザイン & 大型ガラスタッチ操作パネル

対応機種 AW-12VP3/10VP3/12DP3/10DP3

*AW-9DP3/8DP3/9DH3/8DH3/7DH3はガラストップデザイン。

色分けされた大きなボタンは直感的に操作できて使いやすい。傷つきにくい強化ガラスはお手入れもカンタン。

●電源オフ時は表示が消えます。●写真はAW-10VP3です。(イメージ図)

詳しくは動画をチェック!



AW-12DP3/10DP3は軽いタッチで操作ができるガラスタッチパネル搭載

●写真はAW-12DP3です。



コンパクトボディ

対応機種 AW-12VP3/10VP3/12DP3/10DP3

AW-12VP3/10VP3は乾燥機能と洗剤自動投入搭載なのに、奥行650mmのコンパクト設計。防水パンにスッキリおさまります。また、乾燥機能なしタイプのAW-12DP3/10DP3の奥行は642mmです。



●写真はAW-12VP3です。

広くて浅い洗濯槽&ワイド投入口

対応機種 AW-10VP3/10DP3

人間工学にもとづいて洗濯槽を浅く設計しているため、ラクな姿勢で洗濯物が取り出せます。投入口が広く、本体手前の高さも低いので大きな洗濯物の出し入れもスムーズにできます。

●AW-12VP3/12DP3は、「ワイド投入口」を採用。
●AW-9DP3/8DP3は、洗剤自動投入搭載ながら、本体手前の高さが840mmと低く、衣類を取り出しやすい設計です。



●写真はAW-10VP3です。(イメージ図)
●投入口幅は約420mm。
●AW-10DP3は、本体手前の高さ855mm。

お手入れだって、手間を減らしたい。

自動槽乾燥 カビプロテクト

対応機種 AW-12VP3/10VP3/8VM3

お洗濯後に自動で槽を乾燥。黒カビの発生を抑え、槽を清潔に保ちます。

手間いらずで洗濯槽のカビ予防

(イメージ図)

*【カビ抑制について】 ●試験方法:当社にて1日1回洗濯後、AW-12VP3/10VP3において「カビプロテクト」を45分間運転。*1 カビセンサーにて、カビ菌糸の発育を確認。カビセンサーを一般社団法人カビ予報研究所(旧環境生物学研究所)で測定。●カビ抑制方法:「カビプロテクト」運転による。●対象部分:洗濯槽内。●試験結果:発育抑制を確認。*「カビプロテクト」は初期設定されていません。*続けて2回目の洗濯をした場合は電源を入れ直せば洗濯コース運転に戻ります。

自動お掃除モード

対応機種 AW-12VP3/10VP3/8VM3/12DP3/10DP3/9DP3/8DP3/9DH3/8DH3

高速回転による強力な水流で自動洗浄して槽を除菌。*2 黒カビの発生を抑えます。*2



(イメージ図)

AW-7DH3は自動槽洗いモードできれいな水をためて水流の力で槽を清潔に。

半透明糸くずフィルター

対応機種 AW-12VP3/10VP3/8VM3/12DP3/10DP3/9DP3/8DP3/9DH3/8DH3

糸くずの溜まり具合を簡単に確認。



●写真はAW-10VP3です。

*1 AW-8VM3の場合は15分。*2 【除菌、カビの抑制について】 ●試験依頼先:一般財団法人日本食品分析センター ●試験方法:洗濯槽・水槽に有機物と共に付着させた菌、カビの減少率測定。●除菌、カビ抑制方法:「自動お掃除」モードでの洗濯槽・水槽の洗浄による。●対象部分:洗濯槽・水槽。●試験結果:菌、カビの減少率99%以上。

汚れや衣類に合わせて選べるコース

ガンコな汚れに

自動2度洗いコース

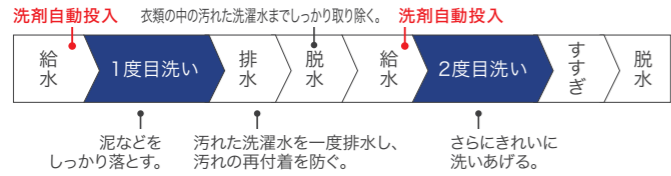
対応機種 AW-12VP3/10VP3/12DP3/10DP3/9DP3/8DP3

ガンコな泥汚れを自動で2度洗い。
長時間のつけ置き不要で、手間なくすっきり落とせます。

洗剤自動投入機能が搭載されているので、1度目洗いはもちろん、2度目洗いの時も洗剤を入れる手間が省けます。長時間のつけ置きが不要。ガンコな汚れを手間なくすっきり落とせます。



- 自動2度洗いコースにて、3kg洗濯時。
- 衣類の量・汚れ・洗剤の種類などによって効果は異なります。(当社調べ)



便利

毛布コース

対応機種 AW-12VP3/10VP3/8VM3/12DP3/10DP3/9DP3/8DP3/9DH3/8DH3/7DH3

大きな毛布も、お家で洗濯から乾燥まで。*

毛布や夏掛け布団、シーツ、カーペットカバー、カーテンなど大物のお洗濯に便利です。さらに、AW-12VP3/10VP3なら乾燥までできるので、重たい毛布を外干する手間も省けます。

*洗濯から乾燥までできるのはAW-12VP3/10VP3です。洗濯や乾燥の容量について詳しくは、P.23をご参照ください。

予洗い+ (プラス) コース

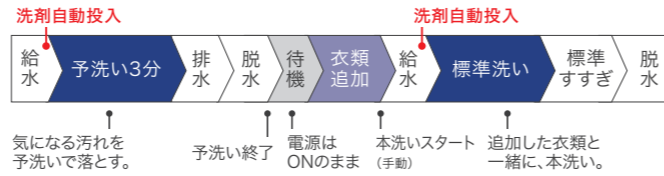
対応機種 AW-12VP3/10VP3

手で予洗いする手間を省いて、ラクに分け洗い。
食べこぼし汚れもすっきりキレイ。

食べこぼしや泥汚れなど、気になる汚れを落としてから、ほかの衣類を追加することで分け洗いができます。手で予洗いする手間を省いてラクにお洗濯できます。



- 予洗い+ (プラス) コースにて、予洗い1kg、追加投入4kg、合計5kg洗濯時。
- 衣類の量・汚れ・洗剤の種類などによって効果は異なります。(当社調べ)

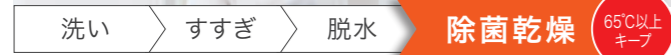


乾燥

除菌洗乾/除菌乾燥コース^{※3}

対応機種 AW-12VP3/10VP3

脱水後に、温風でしっかり乾燥運転。
家族の衣類を、まとめて除菌乾燥^{※3}できます。



※1 AW-12VP3/10VP3/12DP3/10DP3の場合。AW-9DP3/8DP3は3kg洗濯時、約70分。※2 AW-12VP3の場合。AW-10VP3は10kgまで。※3 【除菌について】 ●試験依頼先: 一般財団法人日本食品分析センター ●試験方法: 菌付着布の菌の減少率測定。●除菌方法: 「除菌乾燥」コース運転による。●対象部分: 洗濯槽内の衣類。●試験結果: 菌の減少率99%以上。※4 【除菌について】 ●試験依頼先: 一般財団法人日本食品分析センター ●試験方法: 菌付着布の菌の減少率測定。●除菌方法: 「除菌/消臭」コース40分間運転による。●対象部分: 洗濯槽内の衣類。●試験結果: 菌の減少率99%以上。※5 【消臭について】 ●試験方法: 当社にてあらかじめタバコ臭を付着させ、「除菌/消臭」コースで10分間運転させた試験布を、一般財団法人東海技術センターにて、臭気判定士による官能試験で評価。●消臭方法: 「除菌/消臭」コース運転による。●対象部分: 洗濯槽内の衣類。●試験結果: 臭気濃度が初期に対し1/10以下。

除菌^{※4}/消臭コース^{※5}

対応機種 AW-12VP3/10VP3

水を使わず除菌^{※4}・消臭^{※5}。
型くずれが心配なものや、洗えない衣類を清潔に。

バルセーターでかくはんせず、槽を低速回転させて、乾いた衣類などを除菌^{※4}消臭^{※5}します。

そのまま乾燥コース

対応機種 AW-12VP3/10VP3/8VM3

かくはんさせずに、温風乾燥。
型くずれの気になるデリケートな衣類や上履きなどに。

洗濯槽とバルセーターと一緒に動き、かくはんせずに乾燥するので、型くずれを防ぎます。

デリケートな衣類に


おしゃれ着コース

対応機種 AW-12VP3/10VP3/12DP3/10DP3

デリケートなおしゃれ着も
布傷みを抑えながらキレイに。

付属のおしゃれ着トレーを使うことで、バルセーターと衣類がこすれません。だから、強い水流で洗っても布傷みや型くずれを抑えて、汚れをしっかりと落とします。

おしゃれ着トレー



3人分をまとめて洗える! (イメージ図)

下記の衣類が洗えて、クリーニング代を節約



●取り扱い表示があっても洗えない場合があります。詳しくは、下記をご覧ください。

電気代・水道代合わせて 約39円^{※6} ●AW-12VP3/10VP3/12DP3/10DP3において。

液体のおしゃれ着用中性洗剤をお使いください。

おしゃれ着コースについて

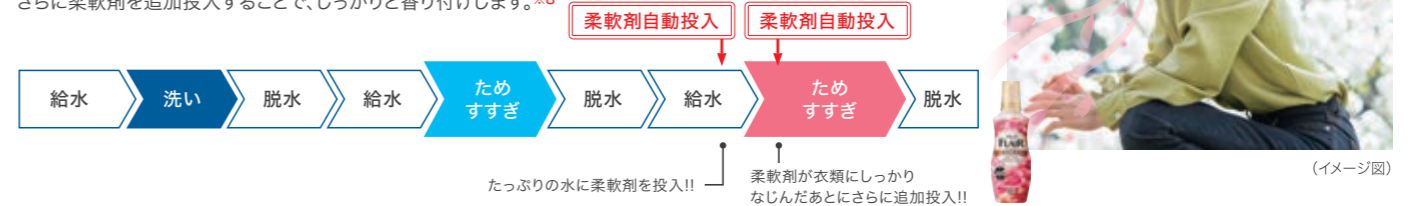
【洗える衣類】【ドライ】または【手洗い】の表示の衣類/ウール、アンゴラ、カシミアのセーター、カーディガン/ウール、麻、ポリエステル、スラックス、スカート/フリース/学生服(プリーザーを除く)、セーラー服/ブルゾン、ジャンパー等の芯地のない上着/ポリエステル、麻のブラウス、シャツ、スーツ/ジャケット(ウォッシュアップル) 【洗えない衣類】皮革製品/飾り物のついた衣類/レーヨン及びその混紡品/絹及びその混紡品/色落ちしやすいもの/和服、和装小物/スーツ、ジャケット(ウォッシュアップルでないもの)、コート、ネクタイ等の型くずれしやすいもの/エンボス加工、シワ加工/ちりめん類/ベルベット、別珍素材のもの/防水加工品(ダウンウェア、スキーウェア等) 【お願い】衣類によっては「おしゃれ着コース」で洗えないものもあります。衣類の表示、専用洗剤及び洗濯機の説明書をよく読んでご使用ください。「ドライマーク」衣類が洗える家庭用のドライマーク洗剤またはおしゃれ着洗いの中性洗剤(蛍光剤無配合)を必ずお使いください。「おしゃれ着コース」は、クリーニング店等で行う水を使わない「ドライクリーニング」とは異なります。

香るおしゃれ着コース

対応機種 AW-12VP3/10VP3/12DP3/10DP3/9DP3/8DP3

お気に入りの洋服に、さらに香りをまもわせて、^{※8}お出かけをもっと楽しく。

すすぎ時に柔軟剤を自動投入し、衣類全体に浸透させたあと、さらに柔軟剤を追加投入することで、しっかりと香り付けします。^{※8}



フレグランスコース

対応機種 AW-8VM3/9DH3/8DH3

洗濯後、たっぷり水をためた洗濯槽に柔軟剤を投入し、時間をかけて衣類全体にしっかりと浸透させて、香り付けをします。^{※8} ●おしゃれ着用コースではありません。

ちょっとした洗濯に


NEW スポーツウェアコース

対応機種 AW-12VP3/10VP3/12DP3/10DP3

臭いが残りやすい化学繊維のスポーツウェアを、ささっとお洗濯。

臭いが気になる運動後のスポーツウェアをウルトラファインバブルで洗うことで臭いの原因であるたんぱく質汚れを落とします。たっぷりの水でしっかりとすすぐので、汚れの再付着も防ぎます。

洗濯時間 約27分
洗濯から乾燥まで 約60分*



(イメージ図) *AW-12VP3/10VP3において。

スピードコース

対応機種 AW-12VP3/10VP3/8VM3/12DP3/10DP3/9DP3/8DP3/9DH3/8DH3/7DH3

2kgの洗濯物を約15分*で、すすぎ時間にも短縮お洗濯。

*AW-12VP3/10VP3/12DP3/10DP3において。



●すすぎ1回対応の洗剤をお使いください。



※6【電気代】電力料金目安単価31円/kWh(税込)、家電公取協調べ(2022年7月改定)。【水道代】水道料金目安単価262円/m³(税込)【内訳】水道料金137円/m³(税込)、下水道料金125円/m³(税込)、一般社団法人日本電機工業会調べ。2022年7月現在。※7AW-12VP3/10VP3/12DP3/10DP3の場合。AW-9DP3/8DP3は1.5kgまで。※8柔軟剤や衣類の種類により、香りの付き具合が変わる場合があります。

洗濯・脱水容量の目安

1人1日分の洗濯物量は、約**1.5kg**が目安です。(当社調べ)

4人家族なら、1.5kg×4人=6kgが目安ですが、大物洗いやまとめ洗いのことを考えると、容量7kg以上がおすすめです。

4.5 kg	6 kg	8 kg	10 kg	12 kg
<ul style="list-style-type: none"> バスタオル (約300g×2枚) タオル (約70g×2枚) ハンカチ (約15g×2枚) ワイシャツ (約200g×2枚) ブラウス (約200g×2枚) 長袖肌着 (約130g×1枚) 半袖肌着 (約110g×1枚) スリッパ (約150g×2枚) ショーツ (約30g×1枚) ジーパン (約600g×1着) 靴下 (約50g×4足) トランクス (約80g×2枚) スカート (約400g×1枚) パジャマ・上下 (約500g×2着) 	<ul style="list-style-type: none"> バスタオル (約300g×1枚) タオル (約70g×3枚) 子供スボン (約200g×1枚) ハンカチ (約15g×4枚) 子供スカート (約200g×1枚) パジャマ・上下 (約500g×1着) ショーツ (約30g×1枚) 	<ul style="list-style-type: none"> パジャマ・上下 (約500g×1着) トレーニングウェア・上下 (約850g×1着) 靴下 (約50g×1足) 	<ul style="list-style-type: none"> Tシャツ (約130g×1枚) タオル (約70g×1枚) シャツ (約500g×2枚) ズボン (約400g×1着) スカート (約400g×1枚) 	<ul style="list-style-type: none"> 子供スボン (約200g×1枚) 子供スカート (約200g×1枚) シャツ (約500g×2枚) バスタオル (約300g×2枚)

●各衣類の重さの目安は、一般社団法人日本電機工業会・自主基準によるものです。洗濯物の種類、大きさ、厚さなどによって洗える量が異なります。

洗濯も乾燥もできない衣類

縮み、型くずれ、変色を起こすことがあります

●絹・革製品

洗濯物を傷めたり本体の故障の原因となります

●座布団・枕・布団など、綿やウレタン(スポンジ類)を使ったもの ●純毛の毛布、電気毛布、毛足10mm以上の毛布・カーペットカバー ●マット類やペットの毛が付いたもの ●市販の洗濯補助具(洗濯ボール・ゴミ取りフィルターなど)

乾燥できない衣類

●下記のいずれかの取扱表示、「タンブラー乾燥はお避けください」と表示のあるもの※



●ウールなどの獣毛製品、その混紡製品※(縮みや毛が抜けることがあります) ●のりづけした衣類(フィルターの目詰まりの原因になります) ●タイツ、ストッキング、レースや刺繍などの飾りのあるもの、新合織(超極細繊維)の衣類※ ●綿・麻などの繊維は、編み方によって縮む場合がありますのでご注意ください。

※印の衣類は「おしやれ着コース」でのみ乾燥できるものがあります。

●この製品は、日本国内用に設計されているため海外では使用できません。また、アフターサービスもできません。

This product is designed for use only in Japan and cannot be used in any other country. No servicing is available outside of Japan. [東芝ランドリー機器 J-Moss対応情報]

●本カタログに記載しております商品および機能は一般家庭用であり業務用および車両、船舶などでの使用に過ぎませんので、ご注意ください。 <https://www.toshiba-lifestyle.com/jp/corporate/csr/j-moss/>



安全に関するご注意

洗濯乾燥機・全自動洗濯機・衣類乾燥機

●本製品は家庭用です。家庭用以外(店舗などでの長時間使用や不特定多数の人の使用など)では使用しないでください。●ご使用前に取扱説明書をよくお読みの上、正しくお使いください。●消費電力が1kW以上の機器は、定格15A以上の電源コンセントに直接接続してお使いください。火災の原因となります。●アースを確実に取り付けてください。故障や漏電のときに感電する恐れがあります。アース取り付けは販売店にご相談ください。●浴室や風雨にさらされる場所など湿気が多い場所には据え付けしないでください。感電、火災、故障、変形などの恐れがあります。●食物油、動物系油、ベンジン、シンナー、ガソリン、ドライクリーニング溶剤、機械油などのついた衣類は絶対に乾燥させないでください。自然発火や引火の恐れがあります。また、ウール・絹繊維、毛皮・皮革製品、タンブラー(回転式)禁止表示、吊り干し、平干し表示のあるもの、のりづけした衣類は乾燥できません。●ガソリン・灯油・ベンジン・シンナー・アルコールなどやそれらの付着した洗濯物は、洗濯・脱水槽に入れないでください。爆発や火災の原因になります。●防水性のシートや衣類は洗濯および脱水をしないでください。脱水中に異常振動を起こし、本体の損壊やけがをする恐れがあります。●ドラム式洗濯乾燥機は、絶対にお子様をドラムに入らせないように、ご注意ください。閉じ込められて、窒息したり、やけど、感電、けが、溺れる恐れがあります。

★長年ご使用の洗濯機・衣類乾燥機の点検を!

愛情点検



このような症状は、ありませんか

- スイッチをいれてもときどき運転しないことがある。
- 運転中に異常な音や振動がする。
- タイムスイッチが、途中で止まることもある。
- 脱水槽が止まりにくい。
- 水漏れがする。(洗濯槽・ホース・継手)

- 洗濯機にさわるとビリビリ電気を感ずる。
- 電源コード・プラグが異常に熱い。
- 据え付けが傾いたりグラグラしている。
- その他の異常や故障がある。

ご使用中止

故障や事故防止のため、スイッチを切り差込みプラグをコンセントから抜き、必ず販売店にご連絡ください。点検・修理に要する費用などは販売店にご相談ください。

本カタログの掲載商品は、一般家庭用です。一日の使用時間が一般家庭に比べて極端に長い業務用での使用(理・美容院等)、また寮や病院などでの共同使用の場合は、保証期間中であっても、原則として有料修理となります。お買い上げの販売店にご相談のうえ、定期的な点検・部品交換を受けてお使いになることをおすすめします。また設置の際は水や湿気、直射日光が直接当たる所は避け水平に設置してください。

経年劣化に係る安全上のご注意

●洗濯機(洗濯乾燥機は除く)は長期使用製品安全表示制度の対象商品です。●機器本体には「製造年」「設計上の標準使用期間」「経年劣化についての注意喚起」の表示をしております。●長期にわたりお使いいただくに発火・けが等の事故に至るおそれがありますので、音やにおいなど製品の変化にご注意ください。

保証書に関するお願い

●商品には保証書を添付しております。ご購入の際は、必ず保証書をお受け取りのうえ、保存してください。なお、店名、ご購入年月日の記載のないものは無効となります。

●製造番号は安全確保上重要なものです。お買い上げの際には商品本体に製造番号が表示されているか、また保証書記載の製造番号と一致しているかご確認ください。●洗濯機の補修用性能部品の保有期間は製造打ち切り後6年です。

TOSHIBA

東芝ライフスタイル株式会社
リビングソリューション事業部

〒212-0014 神奈川県川崎市幸区大宮町1310



表示を正しく
家電取組協会員

お買い上げは親切とサービスをお届けする当店で

●このカタログの内容については右記の販売店にお問い合わせください。

または、下記におたずねください。

●商品の色は、印刷の具合で実物とは若干異なる場合があります。

●商品のデザイン・仕様・補修用性能部品などは改善のため予告なく変更することがあります。

お買い物・使い方・修理のご相談は

「東芝生活家電ご相談センター」

(フリーダイヤル)

0120-1048-76

受付時間

月~土 9:00~18:00
日・祝日 9:00~17:00

※お電話をいただく際には、番号をお確かめのうえ、おかけ間違いのないようお願いいたします。

0570-0570-33

022-224-6801

022-224-6801

●お客様からご提供いただいた個人情報は、ご相談への回答、カタログ発送などの情報提供に利用いたします。

●利用目的の範囲内で、当該製品に関する東芝グループ会社や協力会社へ、お客様の個人情報を提供することがあります。



●この印刷物は環境に配慮した植物油インキを使用しています。

このカタログの内容は2023年7月現在のものです。

S611182

※当社指定休業日を除く。