

プレスと同時に、 上着もリフレッシュできる!ズボンプレッサー

デュアルケアシステム

1.プレス機能

生地に合わせて折り目キッチリ!プレス熱で除菌*1もできる!

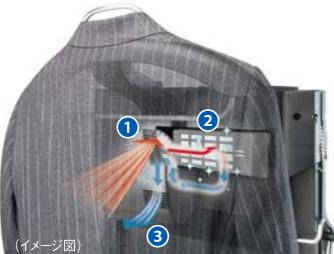


プレスシートを挟むようにズボンの両足を入れ、レバーを下げて閉じるだけの簡単セット

**プレス用
タイマー付** 最大30分まで設定できるため、生地の厚さに合わせてしっかりプレスできます。さらにパワフルモード時(30分)は、除菌効果*1も発揮します。

2.消臭機能*2

ハンガーにかけたまま、上着のニオイも同時に取れる!



①「大型ファン」でニオイを強力に吸い込む!

②「消臭フィルター*2」で汗やタバコの煙に含まれるアンモニア臭を抑制!

消臭フィルターの使用期限は約6ヶ月です。期限を過ぎましたら、別売品「消臭フィルターHIP-F001」とお取り替えください。

③ 消臭されたクリーンな風を排出!

**消臭用
タイマー付** 最大60分まで設定でき、ズボンでプレスしながら上着も同時に消臭できます。また、消臭機能*2だけでも使えます。

*1. プレスによる除菌効果 [試験機関] (一財)日本食品分析センター [試験方法] 菌付着布での滅菌数測定(寒天平板培養法) [除菌および消臭の方法] 加熱方式 [試験結果] 99%以上 [試験番号] [HIP-T100]第308110617号 [HIP-T56、T36、L36]第303070182号 *2. 消臭効果 [試験機関] (一財)日本食品分析センター [試験方法] アンモニア消臭効果試験 [除菌および消臭の方法] [HIP-F001]消臭フィルター [HIP-T56]消臭繊維 [HIP-F001]80%以上 [HIP-T56]99%以上 [試験番号] [HIP-F001]第508110237号 [HIP-T56]第504010577号 *オープン価格の商品は希望小売価格を定めておりません。 ■画像・イラストはイメージです。

●本カタログに記載しております商品および機能は一般家庭用であり業務用および車両、船舶などでの使用に適用できませんので、ご注意ください。
●これらの製品は、日本国内用に設計されているため海外では使用できません。また、アフターサービスもできません。
(These products are designed for use only in Japan and cannot be used in any other country. No servicing is available outside of Japan.)

安全に関するご注意

- 本製品は家庭用です。家庭用以外(店舗などでの長時間使用や不特定多数の人の使用など)では使用しないでください。
- ご使用前に取扱説明書をよくお読みの上、正しくお使いください。 ●アイロン・衣類スチーマーご使用中は、そばを離れないでください。
- 消費電力1kW以上の機器は、定格15A以上の電源コンセントに直接接続してお使いください。火災の原因となります。(アイロン・衣類スチーマー)

愛情点検 ★長年ご使用のアイロン・衣類スチーマー・ズボンプレッサーなどの点検を!



このような症状は、ありませんか

- 本体が異常に熱い。 ● 布地がちぢんだり、こげたりすることがある。
- 本体ケースや給電台が変形していたり、コゲくさい臭いがする。
- コードをうごかすと通電したり、しなかったりする。 ● その他異常故障がある。

ご使用中
中止

このような場合、事故防止のため、スイッチを切りコンセントから電源プラグを抜いて、必ずお買上げの販売店に点検・修理をご相談ください。ご自身の修理は危険な場合がありますから、絶対にさらさないでください。

**保証書に関する
お願い** ●東芝製品には保証書がついています。お買い求めの販売店で所定事項を記入した保証書を必ずお受け取りください。 ●アイロン・衣類スチーマーの補修用性能部品の保有期間は製造打ち切り後5年です。 ●ズボンプレッサーの補修用性能部品の保有期間は製造打ち切り後6年です。

東芝ライフスタイルグループは、製品づくりにおいて、地球温暖化防止などの環境課題の解決に貢献することをめざしています。

詳しくはホームページで <https://www.toshiba-lifestyle.com/jp/corporate/csr/>



TOSHIBA
東芝ライフスタイル株式会社
リビングソリューション事業部
〒212-0014 神奈川県川崎市幸区大宮町1310

表示を正しく
家電公取協会員

お買上げは親切とサービスをお届けする当店で

- このカタログの内容については右記の販売店にお問い合わせください。または、下記におたずねください。
- 商品の色は、印刷の具合で実物と若干異なる場合があります。
- 商品のデザイン・仕様・補修用性能部品などは改善のため予告なく変更することがあります。

SL40083

お買い物・使い方
修理のご相談は **「東芝生活家電ご相談センター」** (フリーダイヤル) **0120-1048-76** 受付時間 月~土 9:00~18:00 日・祝日 9:00~17:00
※お電話をいただく際には、番号をお確かめの上、おかけ間違いのないようお願いいたします。 ※当社指定休業日を除く
◎携帯電話からのご利用は **0570-0570-33** ◎FAX **022-224-6801** ●お客様からご提供いただいた個人情報は、ご相談への回答、カタログ発送などの情報提供に利用いたします。 ●利用目的の範囲内で当該製品に関する東芝グループ会社や協力会社にお客様の個人情報を提供する場合があります。



●この印刷物は環境に配慮した植物油インキを使用しています。

このカタログの内容は2025年4月現在のものです。

TOSHIBA

総合カタログ 2025-1号

アイロン・衣類スチーマー
ズボンプレッサー
(家庭用)



タイセツなのは、
コードを気にせず、
ラクに仕上げられること。

衣類スチーマー

La-Coo-S®

タイセツを、カタチに。■



東芝アイロン・衣類スチーマーの
ホームページはこちら

東芝アイロン・衣類スチーマーのホームページ <https://www.toshiba-lifestyle.com/jp/irons/>

本カタログ掲載商品の価格には、配送費、設備調整費、工事費、使用済み商品の引き取り費用等は含まれておりません。





パワフルスチームでサッとシワのばし。

立ち上がりスピーディ
約**17秒**^{*1}

忙しい時も、約17秒^{*1}ですぐに使える! (TAS-V70)

お出かけ前など忙しい時もサッと使える、シリーズ最速^{*1}のすばやい立ち上がり。

^{*1}当社衣類スチーマーLa・coo-Sシリーズにおいて。

パワフル連続スチーム
平均約**15g/分**
(高温設定時)

すばやく時短でシワのばし

たっぷりのスチームを安定して噴射するから、すばやくシワのびやすく、厚手のジャケットやセーターのケアにもおすすめです。

大容量タンク
約**130mL**

まとめて効率よく衣類ケア

軽量ボディに大容量の水タンクを搭載。衣類をまとめてかかるとのシワのばし。



ワイシャツならば
約**4枚**のシワのばし^{*2}

ジャケットならば
約**2着**のシワのばし^{*2}

途中給水なしで
最長
約**14分20秒**^{*2}
連続スチーム
(中温設定時)

^{*2}中温(スチーム持続時間約14分20秒)でワイシャツ1枚を3分、ジャケット1着を5分でかけることを想定(当社調べ)。

ワンプッシュ連続スチーム (TAS-V70)

ボタンを押し続けなくて良いから手がラク! どの角度でも握りやすい!

スチームボタンを一度押しすと、約1分間連続でスチームが出ます(約1分後に自動で停止します)。



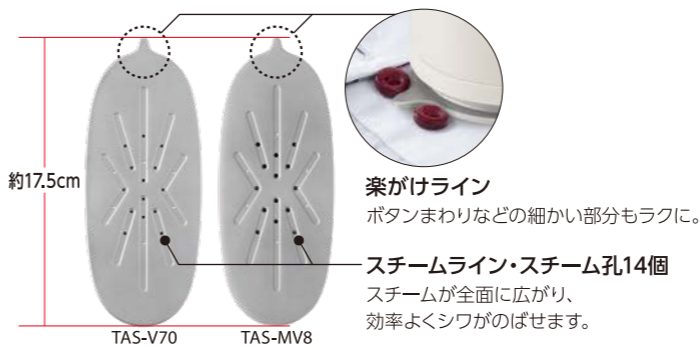
スチームON/OFFは思いのままコントロールできる!

途中でスチームを止めたい時はもう一度ボタンを押すと止まります。

アイロンとしても使える 2WAY (TAS-V70/MV8)



かけ面の長さが約17.5cmだから一気にシワのばしできる!



3段階温度設定 (TAS-V70)

低温/中温/高温のすべての設定でスチーム噴射可能。衣類に合ったかけ面温度で衣類をケア。

温度切換	適した生地
低温	アクリル デリケートな素材のおしゃれ着などは、低温で優しく。
中温	毛・レーヨン・シルク・ポリエステル・アセテート 熱に弱いレーヨンやポリエステルは中温でサッと。ニットなどをふんわりと。
高温	麻・綿 丈夫な生地の麻や綿は、高温でしっかり。

3つの清潔ケア (TAS-V70/MV8)

除菌^{*1}にも

清潔に保ちたい衣類や小物を除菌。

7種のニオイ^{*2}にも

頻りに洗にくい衣類を脱臭。

アレル物質にも

帰宅後すぐにアレルケア。

7種の気になるニオイ^{*3}も手軽にケア

加齢臭	汗臭
タバコ臭	生乾き臭
ペット臭	飲食臭
防虫剤臭	

どんな向きでも安定スチーム^{*3}

360°

^{*3}ハンガーなどにかけた衣類に平行に向けた場合。

360°どんな向きでも安定スチーム^{*3} (TAS-V70)

どんな角度に傾けてもスチームが出るから自分に合ったラクな角度で使用できて効率的。長い衣類の裾も一気にシワのばしできます。


^{*3}ハンガーなどにかけた衣類に平行に向けた場合。



見やすい大型水位窓 (TAS-V70/MV8)

大きな2面の水位窓で、さまざまな角度に傾けてもタンクの水が見えるので便利。さらに右利きでも左利きでも使いやすい。

傾けても / 左利きでも / 右利きでも /



持ちかえらなくシワのばし!

2wayタイプ コード付き衣類スチーマーは選べる2つのラインアップ

TAS-V70

オープン価格(*)

本体質量約0.68kg



GOOD DESIGN AWARD 2024

シリーズ最速の立ち上がり時間^{*1}

スチーム量 (高温設定時)	スチーム持続時間
平均約15g/分	最長 約14分20秒 ^{*2}
スチーム方式 連続 スチーム式 電動ポンプ搭載	大容量水タンク 約130mL
オート パワーオフ	スチーム ^{*3} 使用可能範囲 360°
	立ち上がり時間 約17秒 ^{*1}
	見やすい 大型水位窓

TAS-MV8 NEW

オープン価格(*)

本体質量約0.64kg



シリーズ最軽量^{*4}

スチーム量	スチーム持続時間
最大 約11g/分	最長 約6分20秒
スチーム方式 連続 スチーム式	水タンク 約70mL
NEW 倍増 ^{*4} ショット	スチーム ^{*3} 使用可能範囲 約140°
	立ち上がり時間 約30秒 ^{*1}
	見やすい 大型水位窓

^{*1}当社衣類スチーマーLa・coo-Sシリーズにおいて。^{*2}ハンガーなどにかけた衣類に平行に向けた場合。^{*3}ハンガーなどにかけた衣類に平行に向けた場合。^{*4}当社衣類スチーマーLa・coo-Sシリーズの連続スチーム式において。

^{*1}室温20℃、定格消費電力950Wの場合(周囲温度などにより時間は異なります)。^{*2}中温設定時において。高温設定時は約8分40秒。^{*3}【TAS-V70/TAS-MV8】(試験機関)株式会社NSS【試験方法】【TAS-V70/TAS-MV8】100%ウール生地にニオイを付着させ、約10秒間スチームを当てた際の脱臭効果を6段階臭気強度表示法にて評価。[着臭物質]生乾き臭:トリエチルアミン及び流動パラフィンの混合液を滴下して着臭。ペット臭:インドール、エタノール、アンモニア水、イソ酪酸及び精製水の混合液を滴下して着臭。加齢臭:ノネナールを滴下して着臭。タバコ臭:発生するタバコの煙に暴露させ着臭。汗臭:アンモニア水に浸漬し着臭。飲食臭(焼肉/焼き魚):調理臭に暴露させ着臭。防虫剤臭:防虫剤を充填させた試験容器内にて着臭。[試験結果]生乾き臭、ペット臭、加齢臭、タバコ臭、汗臭、飲食臭(焼肉/焼き魚)、防虫剤臭、それぞれにおいて、1.0以上の臭気抑制効果を確認。【試験成績書番号】【TAS-V70】第R2300009-001-RA号【TAS-MV8】第202204206-001-EZA号 ^{*4}1ショットのスチーム量(2秒:約0.75g)と通常スチームのスチーム量(2秒:約0.37g)との比較。^{*1}【TAS-V70/TAS-MV8】除菌【試験機関】(一財)日本食品分析センター【試験方法】かけ面を押し当てた箇所を密着して除菌確認。【除菌方法】【TAS-V70】「高」設定による通電したかけ面密着。【TAS-MV8】通電したかけ面密着。【試験結果】【TAS-V70】99%の除菌効果。試験は2種類の面で実施。【TAS-MV8】99%の除菌効果。試験は1種

類の面で実施。【試験成績書番号】【TAS-V70】第23125164001-0101号【TAS-MV8】第23007322001-0101号 ^{*2}【TAS-V70/TAS-MV8】花粉アレル物質【試験機関】【TAS-V70/TAS-MV8】(一財)日本食品分析センター【試験方法】【TAS-V70/TAS-MV8】かけ面を押し当ててスチームを当てた花粉(Cry1)抽出液付着布の不活化試験。【試験結果】【TAS-V70/TAS-MV8】約1秒間の処理で99%以上の不活化率。【試験成績書番号】【TAS-V70】第23125172001-0101号【TAS-MV8】第24117576001-0101号 ^{*3}【TAS-V70/TAS-MV8】ダニ由来アレル物質【試験機関】【TAS-V70/TAS-MV8】(一財)日本食品分析センター【試験方法】【TAS-V70/TAS-MV8】かけ面を押し当ててスチームを当てたダニ(Derf1)抽出液付着布の不活化試験。【試験結果】【TAS-V70】約1秒間の処理で97%以上の不活化率、約10秒間の処理で99%以上の不活化率。【TAS-MV8】約1秒間の処理で96%以上の不活化率、約10秒間の処理で98%以上の不活化率。【試験成績書番号】【TAS-V70】第23125172001-0101号【TAS-MV8】第24117576001-0101号 ^{*4}画像・イラストはイメージです。■室温や部屋の明るさにより、スチームが見えにくくなることがあります。(*)オープン価格の商品は希望小売価格を定めておりません。■このページは、TAS-V70を中心に説明しています。

コードレスアイロン選びの3ポイント

ラクに、キレイに仕上げるためには
この3つを
チェックしましょう!

すべりの良さ
シワをのばすには本体の重みが必要です。すべりが良ければ重みを感じにくく、腕の負担を軽減できます。

熱の持続時間
(スチーム持続時間)
大量のスチームを繊維に浸透させながら高温の熱でのばすことで、シワをキレイにのばせます。

スチーム量

機能説明













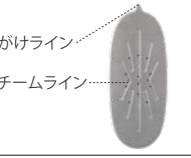
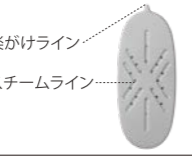
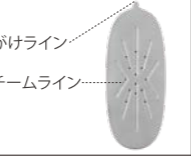
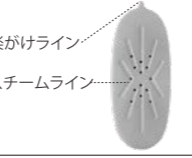




































- スチームライン**
スチームが溝(スチームライン)に沿ってムラなく広がります。
- スチーム切換**
布地に合わせてスチームの温度が選べます。全温度3段/4段スチームなら、低温でもスチームが使えます。
- 吊るしてショット**
ハンガーにかけたままスチームショットが使えます。

- 倍増※1※2※3※4ショット**
通常モードよりもパワフルなスチームショットで、ガンコなシワもキレイに仕上げます。
- ミスト機能**
霧吹き機能搭載。細かなミストでシワを伸ばしやすくする。
- 置きたび適温**
置き台に置けば、すぐにスピード給電。適温を保てます。

- 給電お知らせブザー**
給電開始や給電完了をブザーでお知らせ。
- 楽あけ注水カバー**
指の腹でも開けられるので、ネイルの傷つきも防げます。
- オートパワーオフ**
電源を切り忘れて置き台に放置したままの場合、約10分後に自動で電源が切れます。

- プラチナアクアクリンユニット★1★2**
タンク内の水垢や、スチーム孔の目詰まりを軽減※5します。タンク内の水を抗菌※1除菌※2します。
- アクアクリンユニット★2**
タンク内の水垢や、スチーム孔の目詰まりを軽減※5します。タンク内の水を除菌※2します。
- オートバルブ**
かけ面温度が低下した場合、バルブが閉じてスチーム孔からの水漏れを防ぎます。

- セーフステーション**
かけ面に手が触れにくい、安全に配慮した設計です。
- すぐinケース**
使用後すぐにケースをかぶせてOK※6。

タイプ	コードレス衣類スチーマー		コード付き衣類スチーマー		コードレススチームアイロン					コード付きスチームアイロン				
	La・Coo-S		La・Coo-S		美ラクル La・Coo									
形名	TAS-X80	TAS-MX8	TAS-V70	TAS-MV8	TA-FDX970	TA-FDX770	TA-FDX670	TA-FV570	TA-FV470	TA-EV6	TA-C40	TA-B75		
本体色	4WAY NEW  (K) ストーンブラック	4WAY NEW  (H) モーヴグレージュ	2WAY  (N) ベージュ	2WAY NEW  (W) シルキーホワイト	 (K) ブラックスチール	 (N) サテングレージュ	 (N) ベージュ	 (N) ベージュ	 (L) アイスペル (R) マルーンレッド	 (H) グレー	 (L) ブルーグレー	 (H) グレー		
定格消費電力	100V-1200W (50/60Hz共用)		100V-950W (50/60Hz共用)		100V-1400W (50/60Hz共用)					100V-1000W (50/60Hz共用)				
ベース	形状													
	コーティング	シルバーセラミックコート		シルバーセラミックコート		ニッケルコート			シルバーセラミックコート		シルバーチタンコート			
すべりの良さ														
スチーム	水タンク	一体型/約130mL 最長約 11分40秒 使用可能※7 (コード付き時・中・スチーム設定時)	一体型/約70mL 最長約 6分20秒 使用可能 (コード付き時)	一体型/約130mL 最長約 14分20秒 使用可能※8 (中温設定時)	一体型/約70mL 最長約 6分20秒 使用可能	カセット式/約160mL			カセット式/約80mL			カセット式/約80mL	一体型/約180mL	
	スチーム持続時間	最長約 1分40秒 ※9 (高・スチーム設定時)	最長約 40秒 (コードレス時)	—	—	最長約 3分 ※10 (約120秒～約180秒)			最長約 2分 ※10 (約90秒～約120秒)		最長約 2分 ※11 (約90秒～約120秒)		—	
	スチーム量	平均約 11g/分 ※12(コードレス時) 平均約 20g/分 ※13(コード付き時) (高・シャワー設定時)	最大約 11g/分 ※14 (14個)	平均約 15g/分 ※14 (14個) (高温設定時)	最大約 11g/分 ※14 (14個)	平均約 13g/分 ※10 (約5g/分(切換式)) (59個)			平均約 11g/分 ※10 (約5g/分(切換式)) (59個)		平均約 5g/分 ※21 (21個)		平均約 9g/分 ※21 (21個)	平均約 7g/分 ※9 (9個)
	スチームライン	 スチームライン		 スチームライン		 全面スチームライン			 スチームライン		 スチームサークルライン			
スチーム切換	 全温度3段スチーム		 全温度3段スチーム		 温度4段スチーム			 全温度3段スチーム		 中・高 2段スチーム				
ショット	 倍増※1ショット		—		 倍増※2ショット			 吊るしてショット		 倍増※3ショット			—	
ミスト	—		—		 プラチナ抗菌★3ミスト			—			—			
使いやすさ	温度調節	3段階(低/中/高)		3段階(低/中/高)		5段階(低1/低2/中1/中2/高)			3段階(低/中/高)		3段階(低/中/高)			
	適温コントロール	 置きたび適温		—		 置きたび適温			—		—			
	給電お知らせブザー	 給電お知らせブザー		—		 給電お知らせブザー			—		—			
	注水口	—		—		—			—		 楽あけ注水カバー			
	電源切り忘れ	AUTO オートパワーオフ		—		AUTO オートパワーオフ			—		—			
	目詰まり防止機能※5	—		—		 プラチナアクアクリンユニット★1★2			 アクアクリンユニット★2		—			
	水もれ防止	マイコン制御にてスチーム孔からの水もれを防ぐ		 オートバルブ		マイコン制御にてスチーム孔からの水もれを防ぐ			—		 オートバルブ			
	置き台	スタンド (給電プラグ着脱可)		スタンド		—			—		—			
	最短立ち上がり時間	約26秒(コード付き時)※15	約39秒(コードレス時)※16	約17秒※17	約30秒※17	約40秒※18			約50秒※15		約42秒※19		約50秒※19	
	本体寸法(長さ×幅×高さ)	約176×約71×約128mm※21	約176×約71×約120mm※22	約176×約71×約128mm	約176×約71×約120mm	約219×約103×約123mm			約219×約103×約123mm		約232×約103×約127mm			約220×約100×約120mm
収納時寸法(長さ×幅×高さ)	約228×約90×約181mm	約228×約90×約181mm	約190×約84×約160mm	約190×約84×約152mm	約260×約171×約190mm			約260×約171×約190mm		—				
本体質量	約0.65kg※23	約0.68kg※24	約0.68kg	約0.64kg	約0.95kg			約0.9kg		約1.1kg			約0.95kg	約1.0kg
収納時質量	約0.97kg※25	約1.0kg※25	約0.76kg※25	約0.73kg※25	約1.79kg			約1.7kg		—				
コードの長さ	約2.0m	約2.0m	約2.0m	約2.0m	(給電台)約1.4m[コードリール式]			(給電台)約1.4m[コードリール式]		約1.6m[コードリール式]			約1.7m	約1.7m
付属品	スタンド、水量カップ、コードセット		スタンド、水量カップ		—					—				

【抗菌・除菌効果】	形名	試験機関	試験方法	試験結果	試験番号	抗菌・除菌の方法
★1.タンク内の水の抗菌性能	TA-FDX970/FDX770	(一財) ポーケン品質評価機構	混積平板培養法	抗菌効果99%	20224002567-1	ガラスは水溶性ガラスに銀を含む プラチナボールはセラミックスにプラチナを含浸
★2.タンク内の水の除菌性能	TA-FDX970/FDX770/FDX670 TA-FV570	(一財) ポーケン品質評価機構	混積平板培養法	除菌効果99%	20224002567-1 20223059185-1	ガラスは水溶性ガラスに銀を含む
★3.布地への抗菌効果	TA-FDX970/FDX770	(一財) ポーケン品質評価機構	定量試験(菌液吸収法)	抗菌効果99%	09605973-1	ガラスは水溶性ガラスに銀を含む プラチナボールはセラミックスにプラチナを含浸

※1.[TAS-X80]温度設定「中」/「高」でショットのスチーム量(1秒:約0.75/0.95g)とコード付きの通常スチームのスチーム量(1秒:約0.19/0.24g)との比較。[TAS-MX8]1ショットのスチーム量(2秒:約0.75g)とコード付きの通常スチームのスチーム量(2秒:約0.37g)との比較。[TAS-MV8]1ショットのスチーム量(2秒:約0.75g)と通常スチームのスチーム量(2秒:約0.37g)との比較。※2.1ショットのスチーム量(2秒:約0.7g)と通常スチームのスチーム量(2秒:約0.17g)との比較。※3.1ショットのスチーム量(2秒:約0.7g)と通常スチームのスチーム量(2秒:約0.37g)との比較。※4.1ショットのスチーム量(2秒:約0.5g)と通常スチームのスチーム量(2秒:約0.23g)との比較。※5.タンク内の水垢を含むガラスのリン酸成分による。※6.必ず電源を「切」にし、電源コードを巻き取ってからかぶせてください。※7.高・スチーム設定時は約10分。※8.高・スチーム設定時は約40分。※9.高・シャワー設定時は約36秒。※10.「高」設定「スチーム」使用時(使用条件により、連続して使用できる時間は異なります)。※11.「高」設定時(使用条件により、連続して使用できる時間は異なります)。※12.高・スチーム設定時は約5g/分。※13.高・スチーム設定時は約14g/分。※14.本体直時。※15.室温20℃、定格消費電力1200Wの場合(周囲温度などにより時間は異なります)。※16.「低」設定時、室温20℃、定格消費電力1200Wの場合(周囲温度などにより時間は異なります)。※17.室温20℃、定格消費電力950Wの場合(周囲温度などにより時間は異なります)。※18.「低」設定時、「低」設定時はスチームが使用できません。「中」設定時からスチームが使用できます。※19.室温20℃、定格消費電力1200Wの場合(周囲温度などにより時間は異なります)。※20.「低」設定時、「低」設定時はスチームが使用できません。「中」設定時からスチームが使用できます。※21.コード付き長さ約194mm。※22.コード付き長さ約190mm。※23.コード付き約0.8kg。※24.コード付き約0.83kg。※25.水量カップ含まず。■画像・イラストはイメージです。

コード付きスチームアイロン
(TA-EV6、C40、B75)の商品詳細は、
こちらのQRコードから当社ホームページをご覧ください。

