

# TOSHIBA

総合カタログ 2026-1号

洗濯乾燥機/洗濯機/衣類乾燥機  
〈家庭用〉



タイセツなのは、  
水の力で  
洗淨力を高めること。

## ZABOON<sup>®</sup>

タイセツを、カタチに。■



東芝ランドリーのホームページ <https://www.toshiba-lifestyle.com/jp/laundries/>

本カタログ掲載商品の価格には、配送費、設置調整費、アース・工事費、使用済み商品の引き取り費用等は含まれておりません。  
また、洗濯機及び衣類乾燥機を廃棄する場合は家電リサイクル法に基づく収集・運搬料金、再商品化等料金(リサイクル料金)が必要になります。



これからも  
水道水で洗いますか？

水の差が、

ウルトラファインバブル水で  
洗ってみませんか？

洗淨力の差。

水道水を、ウルトラファインバブル水に  
変えて洗う唯一の洗濯機。

\* 国内家庭用洗濯機において。2025年8月26日現在。

ZABOON®



TW-127XP5(T)(W)

TW-127XH5(W)

TW-127XM5(W)

TW-84GS5(H)(W)

ドラム式洗濯乾燥機



AW-12DPB5  
/10DPB5(W)

AW-9DP5  
/8DP5(W)

AW-10DHB5(W)

AW-9DH5/8DH5(W)

AW-7DH5(W)

AW-12VP4(T)/10VP4(T)(W)

AW-8VH4(W)

全自動洗濯機（インバーター洗濯機）

タテ型洗濯乾燥機

タイセツを、カタチに。■

仕事や家事、育児でどんなに忙しくても、カタチにしたい、タイセツな想いがある。  
そんな一人ひとりのタイセツに、私たち東芝ライフスタイルは、細部までタイセツにした、家電でこたえていきます。  
タイセツをカタチにしたいあなたへ、タイセツをカタチにした家電を。



一般社団法人 ファインバブル産業会 登録商品  
ファインバブル技術の利用や効果について、  
ファインバブル産業会登録基準に適合した商品  
であることを示します。  
●「ファインバブル」、「ウルトラファインバブル」、「FINE BUBBLE」、  
「FBIA」ロゴは、一般社団法人ファインバブル産業会の登録商標です。

洗濯乾燥機につきましては、一般社団法人日本電機工業会・自主基準「乾燥性能評価方法(2009年11月19日改訂)」に基づき、表示を行っています。  
洗濯乾燥機とは洗濯から乾燥まで自動的に行い、乾燥容量が洗濯容量の半分以上のもので、乾燥性能が一般社団法人日本電機工業会で定めた基準を満足するものです。  
●各コストは【電気代】電力料金目安単価31円/kWh(税込)【家電公取協調べ(2022年7月改定)】【水道代】水道料金目安単価262円/m(税込)(内訳:水道料金137円/m(税込)  
下水道料金125円/m(税込))【一般社団法人日本電機工業会調べ】2024年7月現在。



# 毎日するお洗濯だからこそ、「水」にこだわる。

動画を  
チェック！



## ウルトラファインバブル洗浄 ナノサイズの泡を含んだ水で、繊維の奥の汚れまでスッカリ。

黄ばみの原因の皮脂汚れを繊維の奥からしっかり洗い流して、黄ばみを予防。

標準コースでもウルトラファインバブルを使って洗うので、いつものお洗濯で1年後の白さが違います。※1

ウルトラファインバブルで“黄ばみ”を防ぐ

水道水での  
洗浄で保管

抗菌  
ウルトラファイン  
バブル洗浄EX  
での洗浄で保管

皮脂汚れがたまりやすい  
エリ元もキレイ！

1年後の白さが違う！※1

黄ばみやすい脇下も！

繊維のすき間より小さいナノサイズの泡  
「ウルトラファインバブル」が洗剤のチカラを引き出し、繊維の奥から汚れを落とす。



ウルトラファインバブルが  
洗剤の洗浄成分を吸着



繊維の奥まで浸透し、  
洗浄成分を運ぶ



洗浄成分が汚れを  
はがし取る効果を高める

※週1回6カ月着用し、6カ月相当保管した場合の水道水での洗浄と抗菌ウルトラファインバブル洗浄EXの標準コースで5kg洗濯時の比較。●衣類の量・汚れ・洗剤の種類などによって効果は異なります。(当社調べ)

ウルトラファインバブルとは？ さまざまな分野で注目！

「ウルトラファインバブル」は、科学の力で発見された直径1μm\*未満のナノサイズの「泡」。「モノ」と「モノ」のすき間に入り込む特性があり、東芝の洗濯機以外にも、話題のシャワーヘッドやキッチンの水栓、サービスエリアのトイレ洗浄など、さまざまな分野で利用され、さらなる活用が期待されています。

\*1μm(マイクロナンメートル)=0.001mm=1000nm(ナノメートル)

2025年大阪・関西万博  
でも話題の「ミライ人間洗濯機  
(株式会社サイエンス)」にも搭載！



お肌の洗浄



トイレの洗浄(イメージ図)

サイエンス社ウルトラファインバブル  
生成シャワーヘッド「ミラブルzero」

冬場の冷たい水でも、エリ元や袖口の皮脂汚れをキレイに落とす！



皮脂汚れ

●水道水での洗浄と抗菌ウルトラファインバブル洗浄EXの標準コースで5kg洗濯時の比較。●衣類の量・汚れ・洗剤の種類などによって効果は異なります。(当社調べ)

落ちにくい食べこぼし汚れも、いつものお洗濯でキレイに！



食べこぼし

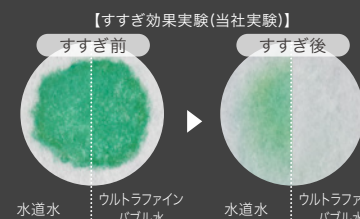
●抗菌ウルトラファインバブル洗浄EXの標準コースで5kg洗濯時。●衣類の量・汚れ・洗剤の種類などによって効果は異なります。(当社調べ)

洗いだけでなく、すすぎもウルトラファインバブル！

\*抗菌ウルトラファインバブル洗浄EXと抗菌ウルトラファインバブル洗浄Wにて対応。

ナノサイズの泡が洗剤を吸着して取り除くから、  
すすぎと柔軟剤効果がアップ！※2※3

ウルトラファインバブルが繊維に残った洗剤の洗浄成分を吸着して取り除くので、すすぎの回数や水量を増やさずに標準コースでもしっかりすすげます。洗剤をスッカリ洗い流し、柔軟剤を浸透させることで、柔軟剤の柔らかさと香りの効果も高まります。※2※3



●着色した洗剤を試験布につけて、それぞれを水道水とウルトラファインバブル水に入れ、機械力(超音波)をかけてすすぎの効果と比較。



水道水 ウルトラファインバブル水

動画を  
チェック！



東芝独自のウルトラファインバブル洗浄技術

東芝は洗濯機内部で「ウルトラファインバブル」を生成し、ウルトラファインバブル水と洗剤を混ぜ合わせた洗濯水で洗濯を行い、洗浄力を向上させる独自の技術を洗濯機に搭載。皮脂汚れに対する洗浄効果を高め、衣類の黄ばみを抑えることができるこの技術に関連した多くの特許を取得しています。

ドラム式もタテ型も「ウルトラファインバブル洗浄」洗浄効果の違い

	対象機種		黄ばみ	黒ずみ	冷たい水での 皮脂汚れ	食べ こぼし	Ag <sup>+</sup> 抗菌水		すすぎ・柔軟剤効果	槽の清潔
	ドラム式	タテ型					抗菌	部屋干し臭		
抗菌ウルトラファインバブル洗浄EX	127XP5・127XH5	—	●	●	●	●	●	●	●	●
抗菌ウルトラファインバブル洗浄W	127XM5 84GS5	12/10DPB5 10DH85 12/10VP4 8VH4	●	—	●	●	●	●	●	—
抗菌ウルトラファインバブル洗浄	—	9/8DP5・9/8DH5・7DH5	●	—	●	●	●	●	—	—

※1当社調べ。週1回6カ月着用し、6カ月相当保管した場合の水道水での洗浄と抗菌ウルトラファインバブル洗浄EXの標準コースで5kg洗濯時の比較。●衣類の量・汚れ・洗剤の種類などによって効果は異なります。※2【すすぎ】について。●柔軟剤を用いて洗濯、部屋干し後のバスタオルを50%に圧縮した際の荷重を水道水での洗浄の標準コース(すすぎ)と抗菌ウルトラファインバブル洗浄EXの標準コース(すすぎ)で比較。●柔軟剤や柔軟剤の量・種類などによって効果は異なります。(当社調べ) ※3【香り】について。●水道水での洗浄と抗菌ウルトラファインバブル洗浄EXの標準コースで柔軟剤を使用してバスタオルを洗浄し、部屋干し後の香りを官能試験で評価。●柔軟剤や柔軟剤の量・種類などによって効果は異なります。(当社調べ)



ウルトラファインバブルの効果で落とした汚れを、マイクロバブルがキャッチ。  
2つの泡が汚れの再付着を抑えて、衣類の黒ずみを防ぐ。



対応機種 TW-127XP5 / 127XH5  
\*TW-127XM5は抗菌ウルトラファインバブル洗浄Wを搭載。

動画を  
チェック！

抗菌ウルトラファインバブル洗浄EXなら異なる性質の2つの泡のチカラで  
汚れの再付着を抑え“黒ずみ”を防ぐため、タオルや衣類の白さが長く続きます。

### マイクロバブルで“黒ずみ”を防ぐ

水道水での  
洗浄抗菌  
ウルトラファイン  
バブル洗浄EX  
での洗浄

●疑似汚れを付着させた6kgの衣類を水道水での洗浄と抗菌ウルトラファインバブル洗浄EXの標準コースで5サイクル洗濯後の比較。●衣類の量・汚れ・洗剤の種類などによって効果は異なります。(当社調べ)


マイクロバブルが  
落とした汚れの  
再付着を抑えて、  
黒ずみを防ぐ。



ウルトラファインバブルにより繊維の奥まで  
浸透した洗浄成分が汚れをはがし取る



マイクロバブルが  
衣類からはがれた汚れをキャッチ



汚れを吸着させて水面へと浮上し  
汚れ戻りを防ぐ



### 東芝独自の洗浄技術

汚れ落ちの効果を高める泡と、落とした汚れをキャッチする泡。2つの泡で洗濯を変える。

#### ウルトラファインバブル&マイクロバブル

加圧タンクの中で、圧力を加えながら空気を水に含ませることで、大量のウルトラファインバブルとマイクロバブルを発生させます。2つの泡が含まれた水と洗剤を混ぜ合わせた洗濯水で洗濯を行い、洗浄力を向上させる東芝独自の洗浄技術を搭載しています。



#### 2つの泡の発生装置



(イメージ図)

#### マイクロバブルとは？

マイクロバブルは、直径1～100μmの泡のことで、汚れや油分を吸着させる性質を持っています。吸着した汚れとともに、ゆっくりと水上に浮上して、汚れの再付着を防ぎます。

ウルトラファインバブル  
が入った水は透明。マイクロバブルが  
入った水は白く濁る。

#### ウルトラファインバブルはこんなに小さい！

\*1μm(マイクロメートル)  
=0.001mm=1000nm(ナノメートル)ウルトラファインバブル  
1μm未満

繊維のすき間

1μm未満

マイクロバブル  
1～100μmミリバブル  
1～10mm

(イメージ図)

#### 衣類だけじゃない！

### 2つの泡のチカラで、洗濯槽の清潔が2倍長持ち\* バブルdeメンテ

抗菌ウルトラファインバブル洗浄EXなら、お洗濯中でもウルトラファインバブルとマイクロバブルが洗濯槽への  
汚れの付着を抑制。従来、1～2カ月に1回必要とされていた槽洗浄が、3～4カ月に1回で済みます。\*

\*水道水とウルトラファインバブル+マイクロバブル水による洗濯槽への汚れつきの比較。(当社調べ)



(イメージ図)

## 3つのシャワーが 洗浄力を高める！ だから時短でお洗濯。

### NEW 高濃縮ワイドシャワー※1

対応機種 TW-127XP5 / 127XH5

洗浄力を高めて12kgの大容量衣類も約30分※2でキレイに  
洗濯が始まるとすぐにウルトラファインバブル水と洗剤液を  
混ぜ合わせた高濃縮洗剤液が衣類に直接ふり注ぎます。洗剤  
や水の量は増やさずに(当社従来比)洗浄力を高められるので、  
洗濯時間の短縮を実現しました。

ウルトラファインバブルを  
含んだ高濃縮洗剤液を  
直接ふり注ぐ  
「高濃縮ワイドシャワー」ウルトラ  
ファインバブル+  
マイクロバブル水の  
「大流量ダブルシャワー」3つのシャワー\*で  
洗濯時間を短縮！\*衣類の量および洗剤の量によって3つのシャワーが  
同時にでない場合があります。最大内径約54cmの  
大きな洗濯槽

### 新たに「高濃縮ワイドシャワー」を加え洗濯行程がさらに進化

ここが  
進化！

#### STEP.1

高濃縮洗剤液が衣類にふり注ぎ、繊維のガンコな汚れを浮かせる。

ウルトラ  
ファインバブル

#### STEP.2

2つの泡を含む「大流量ダブルシャワー」が、  
衣類全体に洗剤液を浸透。

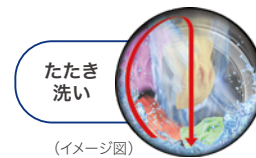
ウルトラ  
ファインバブル

2つの泡

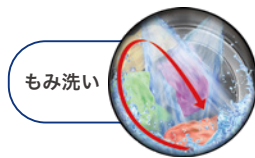
マイクロ  
バブル

#### STEP.3

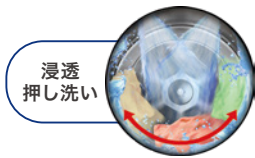
S-DDモーターが洗濯槽を  
ダイナミックに動かし、汚れを落とす。



(イメージ図)



(イメージ図)



(イメージ図)

●衣類の質・量・状態に適した洗い方をするため、洗い方の組み合わせが異なる場合があります。

### 洗濯行程が進化したから時短！

ここが  
進化！

### ワイドシャワーの効果で洗濯時間を約5分短く！

#### 洗濯時間を短縮

洗い始めに高濃縮洗剤液を衣類に直接シャワー。  
高い洗浄効果を発揮し、洗濯時間を短縮！

#### すすぎ時間を短縮

大流量ダブルシャワーが出る前に、ワイドシャ  
ワーでウルトラファインバブル水を直接衣類に  
かけることですすぎ効果を高める。

標準コースの  
運転時間を  
**約5分短縮\***洗濯時間  
約30分※2

当社従来機種 TW-127XP4	約35分	洗い	すすぎ	脱水
新機種 TW-127XP5	約30分	洗い	すすぎ	脱水

\*当社従来機種TW-127XP4とTW-127XP5との比較

※1 液体洗剤自動投入時に対応。※2 手動投入時は約33分。

## 部屋干しのイヤな臭いの原因菌を抑える！※3「銀イオン」を含んだAg<sup>+</sup>抗菌水で洗濯。

### Ag<sup>+</sup>抗菌水

対応機種 TW-127XP5 / 127XH5 / 127XM5

Ag<sup>+</sup>動画を  
チェック！

水道水がAg<sup>+</sup>抗菌水ユニットを通過すると、銀イオンの抗菌成分が溶けて「Ag<sup>+</sup>抗菌水」を生成。  
Ag<sup>+</sup>抗菌ビーズから溶け出した抗菌成分が、ウルトラファインバブルとともに繊維のすき間に入り  
込み、お洗濯のたびに抗菌して、部屋干し臭の原因菌が衣類に繁殖するのを防ぎます。※3

洗いも！すすぎも！  
ウルトラ  
ファインバブル&抗菌水



●行程図は一例です。

Ag<sup>+</sup>抗菌水ユニットは  
約13年間交換不要※4

(イメージ図)

Ag<sup>+</sup>抗菌ビーズ

※3【抗菌について】●試験方法：JIS L1902に基づく菌液吸収法、当社にて処理した試験布を一般財団法人ポーケン品質評価機構にて評価。●抗菌方法：銀イオンによる。●対象部分：洗濯槽内の衣類。●試験結果：抗菌活性値2.0以上(菌の抑制率99%以上)。※4 年間洗濯回数548回にて計算。(当社調べ) ●製品の標準使用期間・保証期間とは異なります。●取り外しや交換が必要な場合は、東芝生活家電ご相談センターにお問い合わせください。



# 新ヒートポンプでスピーディー&省エネ。 繊維 ふんわり・しわスツキリ。 湿度センサー\*\* + 加湿\*\* で上質な仕上がり。 東芝のふんわりリッチ速乾！

\*ヒートポンプ式において。  
\*\*TW-127XP5に搭載。

繊維ふっくら、  
肌ざわりよく  
仕上がります。



〈外干し〉



〈ふんわりリッチ速乾〉

●衣類の量・素材、使用状況、一緒に乾燥する物の種類によって効果は異なります。(当社実験による)

アイロンなしで  
そのまま  
着られるとうれしい。



(イメージ図)

取り出すときの  
静電気も  
抑えてくれる\*。

(イメージ図)

\*TW-127XP5「うるおい上質仕上げ」設定時。

## ふんわりリッチ速乾

ヒートポンプ除湿乾燥

対応機種 TW-127XP5/127XH5/127XM5

大きな洗濯槽と大風量、ヒートポンプならではのやさしい低温風が衣類の傷みを防ぎ、ふんわりスピーディーに仕上げます。しかも省エネ\*。 \*ヒートポンプ式において。

新ヒートポンプユニットで  
熱交換率・除湿能力がアップし乾燥時間を短縮！  
さらに制御も改善して節電が可能に

大風量でしわを伸ばしながら乾燥するので、  
アイロンがけの手間も省けます。



●カジュアルシャツ(綿100%/防しわ加工ナシ) ●衣類の量・素材、使用状況、一緒に乾燥する物の種類によって効果は異なります。(当社実験による) \*TW-127XP5は「うるおい上質仕上げ」を選択してください。

約65℃の低温風で除湿しながらやさしく  
乾かすから、熱による傷みや縮みを抑えます。



●くつ下(綿/ナイロン/ポリウレタン混紡) ●当社2021年度従来機種TW-95GM1(標準コース3kg洗濯～乾燥時)とTW-127XP5(標準コース3kg洗濯～乾燥・乾燥お急ぎ)の比較 ●衣類の量・素材、使用状況、一緒に乾燥する物の種類によって効果は異なります。(当社実験による)

\*2 TW-127XM5は約89分。\*3 消費電力量約670Wh【電気代】電力料金目安単価31円/kWh(税込)、家電公取協調べ(2022年7月改定)。電気代はあくまで目安であり、衣類の状況と使用環境により異なります。\*4 当社従来機種TW-127XP4「乾燥節電モード」の消費電力量約720Whとの比較。



動画を  
チェック！


湿度センサーで  
乾き具合を見張る  
●TW-127XP5のみ

最大内径約54cmの  
広い槽内で  
舞い上げて乾燥

広い乾燥風路で  
大風量乾燥が  
可能に

NEW

乾燥効率の良い  
新ヒートポンプ  
ユニット



(イメージ図)

時短&節電乾燥！

業界  
トップクラス<sup>※1</sup>の  
乾燥容量  
7kg

洗濯から乾燥まで急いでしたいときに  
乾燥お急ぎモード  
●一般社団法人日本電機工業会自主基準「乾燥性能評価方法(2009年11月19日改定)」による。室温・水温、水道水圧、設置・排水条件、衣類の量や種類、衣類の片寄り、風呂水の使用などにより、運転時間が増減します。  
\*1 TW-127XP5/127XH5/127XM5。国内家庭用洗濯乾燥機において、2025年8月26日現在。

電気代と運転音を抑えたいときに  
乾燥節電モード  
●ヒートポンプの制御を改善することで、さらなる節電が実現。<sup>※4</sup>

洗濯～乾燥  
7kg  
電気代(目安)  
約21円  
約42dB<sup>※5</sup>

\*5 運転音の表示は一般社団法人日本電機工業会洗濯機性能評価基準による。乾燥お急ぎモード時は約48dB。

少量45分コース

対応機種 TW-127XP5/127XH5/127XM5

お子さまが出し忘れていた洗濯物も、  
急いで洗って乾燥まで約45分。

●「すすぎ1回」対応の洗剤をお使いください。(イメージ図)



TW-127XP5は湿度センサーを搭載  
湿度を見張って、適度に加湿。  
だから仕上がりがちがう！

対応機種  
TW-127XP5

うるおい上質仕上げ

乾燥運転の後半に加湿運転を追加することで、乾き過ぎによる乾燥しわを抑え、アイロンがけの手間を省きます。加湿することで手ざわりよく仕上がり、タオルなどのふんわり感も長持ちします。取り出し時の静電気も抑えられ、上質で気持ちのよい仕上がります。



●「洗濯～乾燥」「乾燥」運転の「乾燥お急ぎ」「乾燥節電」モードに追加設定できます。(条件によって運転時間は長くなります)

湿度センサーで衣類の乾き具合をしっかりチェック。しわを抑えて、時短・節電。

湿度センサーが槽内の状態をチェックし、乾き過ぎを防ぎます。しわや縮みを抑え、時短や節電にもつながります。パーカーなどの乾きにくい衣類は乾燥ムラを抑えてしっかり乾かします。



(イメージ図)

乾きやすい衣類を  
びったり乾燥

化粧のブラウスや機能性インナーなどの乾き過ぎを防ぐことで、時間も電気代も節約。



(イメージ図)

乾きにくい衣類を  
しっかり乾燥

パーカーなどはしっかり乾燥して、乾きムラを抑えます。

しわケアコース

乾燥  
1kgまで  
所要時間<sup>\*</sup>  
約30分

湿度をチェックしながら加湿・乾燥することで1日はいたパンツの着じわや、おでかけ前の衣類のたたみじわなどを手間なく伸ばします。



運転前

運転後

●パンツ(ポリエステル65%/綿35%) ●しわや衣類の素材・量により効果が出にくい場合があります。(当社実験による)

室温・水温、水道水圧、設置・排水条件、衣類の量や種類、衣類の片寄り、風呂水の使用などにより、使用水量・消費電力量・運転時間が増減します。

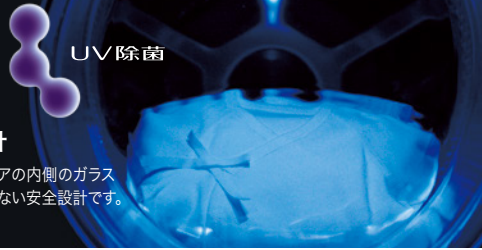


# UV除菌機能

「ハイパワーUV」で時短除菌※1

UVの中でも除菌効果の高い紫外線「UV-C」を採用。さらにTW-127XP5では、従来の約5倍の※2高出力でUVを照射する「ハイパワーUV」により、除菌にかかる時間を大幅短縮※3しました。

●ハイパワーUVは槽内の温度が45℃以下の場合に照射されます。



「UV-C」が漏れない安全設計

ドアが閉まっている時のみUV-Cを照射。ドアの内側のガラスがUV-Cを吸収するため、洗濯機の外に漏れない安全設計です。

水洗いできない衣類、頻繁にはお洗濯しない衣類なども東芝ならUVの力で清潔に。  
お洗濯しながら除菌・ウイルス抑制できるコースもあります。

洗濯(水洗い)“できない”衣類に

UV除菌※1コース

ハイパワーUV

除菌※1・ウイルス抑制※4

容量  
1kgまで

頻繁に洗えないものの  
除菌※1に!

照射出力  
(従来比)  
約5倍※2

運転時間  
約40分

●UV除菌コースの場合。

対応機種 TW-127XP5



(イメージ図)

TW-127XH5はUV温風除菌※5コースを搭載

UV

除菌※5・ウイルス抑制※6

容量  
1kgまで

(イメージ図)

UV除菌消臭※1※7コース

ハイパワーUV

除菌※1・ウイルス抑制※4

消臭※7

容量  
1kgまで

除菌※1だけでなく  
消臭※7までしたいときに!



(イメージ図)

やさしく除菌しながら洗いたい衣類に

UV除菌洗濯※1コース

ハイパワーUV

除菌※1・ウイルス抑制※4

洗濯  
2kgまで

お気に入りの衣類や気を遣う衣類の  
除菌※1に!

(イメージ図)



しっかり洗って乾燥・除菌までしたい衣類に

UV除菌洗乾※1コース

ハイパワーUV(xP5)

UV(xH5)

除菌※1・ウイルス抑制※8

洗濯乾燥  
4kgまで

普段の衣類を洗濯から  
乾燥でしっかり除菌※1!

(イメージ図)



※1【除菌について】 ●試験依頼先:一般財団法人日本食品分析センター ●試験方法:菌付着布の菌の減少率測定。 ●除菌方法:「UV除菌(ドラム回転)」コース、「UV除菌(ドラム静止)」コース、「UV除菌消臭(ドラム回転)」コース、「UV除菌消臭(ドラム静止)」コース。 ●試験結果:菌の減少率99%以上。 ※2 UV-Cの照射出力16mW。当社2022年度従来機種ハイパワーUV非搭載TW-127XP2は3mW。 ※3 当社2022年度従来機種ハイパワーUV非搭載TW-127XP2(約160分)との比較。 ※4【ウイルス抑制について】 ●試験依頼先:株式会社エフシー総合研究所 ●試験方法:ウイルス付着布のウイルスの減少率測定。 ●抑制方法:「UV除菌(ドラム回転)」コース、「UV除菌(ドラム静止)」コース、「UV除菌消臭(ドラム回転)」コース、「UV除菌消臭(ドラム静止)」コース。 ●試験結果:ウイルスの減少率99%以上。 ※5【除菌について】 ●試験依頼先:一般財団法人日本食品分析センター ●試験方法:菌付着布の菌の減少率測定。 ●除菌方法:「UV温風除菌(ドラム回転)」コース、「UV温風除菌(ドラム静止)」コース。 ●試験結果:菌の減少率99%以上。 ※6【ウイルス抑制について】 ●試験依頼先:一般財団法人北里環境科学センター ●試験方法:ウイルス付着布のウイルスの減少率測定。 ●抑制方法:「UV温風除菌(ドラム回転)」コース、「UV温風除菌(ドラム静止)」コース。 ●試験結果:ウイルスの減少率99%以上。 ※7【消臭について】 ●試験方法:当社にてあらかじめタ(臭)を付着させ、「UV除菌消臭(ドラム回転)」コース、「UV除菌消臭(ドラム静止)」コースで運転させた試験布を、一般財団法人東海技術センターにて、臭気判定士による官能試験で評価。 ●消臭方法:「UV除菌消臭(ドラム回転)」コース、「UV除菌消臭(ドラム静止)」コース。 ●試験結果:洗濯前後の臭気濃度の減少率90%以上。 ※8【ウイルス抑制について】 ●TW-127XP5 試験依頼先:株式会社エフシー総合研究所 ●TW-127XH5 試験依頼先:一般財団法人北里環境科学センター ●試験方法:ウイルス付着布のウイルスの減少率測定。 ●抑制方法:「UV除菌洗乾」コース運転による。 ●対象部分:洗濯槽内の衣類。 ●試験結果:ウイルスの減少率99%以上。

コース詳細は  
WEB  
ページを  
チェック!



UVと温風のチカラで毛布などを清潔に!

ダニケアコース

対応機種 TW-127XP5/127XH5

容量  
3kgまで

(イメージ図)



コートなどの衣類についた花粉を除去※9!

花粉コース

対応機種 TW-127XP5/127XH5

容量  
4.5kgまで

花粉除去率(2kgの場合)  
約15分で99%以上※9

●4.5kgの場合は、約15分で花粉除去率96%以上。 ※9



(イメージ図)

※9【花粉の除去について】 ●試験依頼先:一般財団法人ボークン品質評価機構 ●試験方法:衣類に付着させた花粉の減少率測定。 ●花粉の除去方法:「花粉」コース運転による。 ●対象部分:洗濯槽内の衣類。 ●試験結果:容量2kg時、花粉除去率99%以上。容量4.5kg時、花粉除去率96%以上。

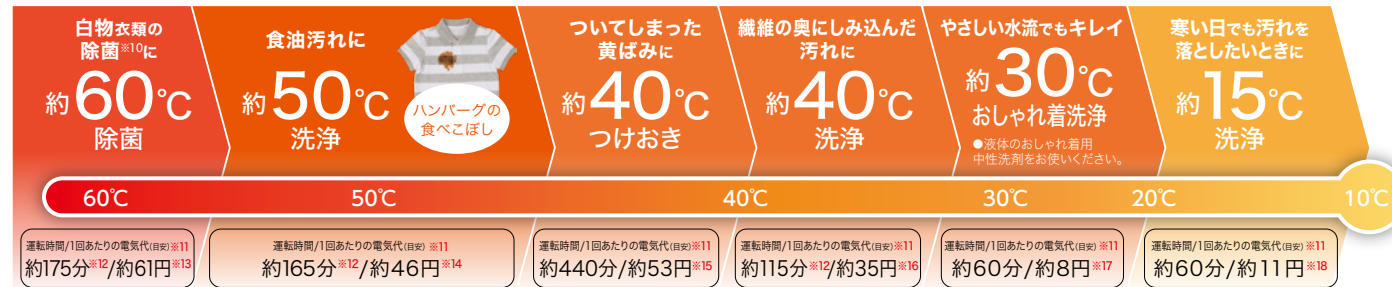
## 温水 抗菌ウルトラファインバブル洗浄EX

対応機種 TW-127XP5/127XH5

温水とウルトラファインバブルの効果で、ガンコな汚れはもちろん、除菌※10など、さまざまな洗濯の悩みにお応えします。さらに、  
汚れや衣類に合わせて5段階の水温設定ができます。 ●洗濯容量は温度設定によって異なります。



温水専用  
ヒーターで  
「お湯」にして  
洗います



【約60℃をお使いの際は】 ●約60℃除菌では白物の衣類だけを洗濯してください。 ●風呂水を使用されたとき、除菌効果が得られない場合があります。 ●マスクは洗濯ネットに入れて洗濯してください。 ●以下のものは洗濯できません。○色柄ものやプリントがついているもの。○しわが付きやすいもの。○ファインバブルが入っているもの。○伸縮性のある(ゴム素材が使われている)ものなど。  
【約30℃/約40℃/約50℃をお使いの際は】 衣類を傷めたり、色移りしやすいため、衣類の取り扱い表示をご確認ください。色落ちしやすいものは個別に洗ってください。しわが付きやすいものは洗わないでください。

※10【除菌について】 ●試験依頼先:一般財団法人日本食品分析センター ●試験方法:菌付着布の菌の減少率測定。 ●除菌方法:「約60℃除菌」設定のコース運転による。 ●対象部分:洗濯槽内の衣類。 ●試験結果:菌の減少率99%以上。 ※11 【電気代】電力料金目安単価31円/kWh(税込)、家電省エネ法(2022年7月改定)、電気代はあくまで目安であり、衣類の状況と使用環境により異なります。 ※12 温水モード未設定時に比べ「洗」の時間を長くしています。 ※13 3kg洗濯時、「約60℃除菌(洗濯)」設定時(洗濯～脱水)。水温を20℃から60℃に上げる場合の1回あたりの電気代(目安)。 ※14 5kg洗濯時、「約50℃洗浄(洗濯)」設定時(洗濯～脱水)。水温を20℃から50℃に上げる場合の1回あたりの電気代(目安)。 ※15 3kg洗濯時、「約40℃つけおき(洗濯)」設定時(洗濯～脱水)。水温を20℃から40℃に上げる場合の1回あたりの電気代(目安)。 ※16 5kg洗濯時、「約40℃洗浄(洗濯)」設定時(洗濯～脱水)。水温を20℃から40℃に上げる場合の1回あたりの電気代(目安)。 ※17 1.5kg洗濯時、「約30℃おしゃれ着洗浄(洗濯)」設定時(洗濯～脱水)。水温を20℃から30℃に上げる場合の1回あたりの電気代(目安)。 ※18 定格12kg洗濯時、「約15℃洗浄(洗濯)」設定時(洗濯～脱水)。水温を5℃から15℃に上げる場合の1回あたりの電気代(目安)。

液体洗剤  
柔軟剤  
自動投入

## 液体洗剤・柔軟剤 自動投入

対応機種 TW-127XP5/127XH5/127XM5

洗剤を量る手間がなくなり、使い過ぎも防ぐ。  
ボタンを押すだけで洗濯スタート。  
洗剤・柔軟剤の置き場所も必要ありません。

洗濯物に適した使用量を見きわめて、液体洗剤と柔軟剤を自動で投入。  
家事に不慣れな方でもカンタンにお洗濯できます。



●液体洗剤や柔軟剤の詰め替え用からの補充もカンタンです。



自動投入機能搭載ならではのコース

ガンコな汚れに

自動2度洗いコース [がんこ汚れモード]

対応機種 TW-127XP5/127XH5/127XM5

洗剤自動投入機能が搭載されているので、洗剤を入れる  
手間を省いてガンコな泥汚れを自動で2度洗い。  
長時間のつけ置き不要で、手間なくすっきり落とせます。



ガンコな泥汚れに

洗濯  
3kgまで

所要時間  
約60分  
(3kg洗濯時)

さらに

気になる汚れが、ほかの衣類に移るのを防ぐ自動2度洗いコース [汚れ移り防止モード] もあります。

洗濯  
12kgまで

所要時間  
約43分  
(12kg洗濯時)

予洗い+(プラス)コース

対応機種 TW-127XP5

洗濯  
7kgまで  
(予洗い3kgまで)

手で予洗いする手間を省いて、ラクに分け洗い。食べこぼし汚れもすっきりキレイ。



ひどい食べこぼし汚れに

(イメージ図)

## スマートフォン連携※19

対応機種 TW-127XP5/127XH5

スマートフォンアプリでお洗濯の効率をアップ。

専用のスマートフォンアプリで、外出先からでも洗濯機  
を操作。帰宅時間に合わせて予約時刻を設定したり、使い方  
やお手入れ方法など調べたい情報の確認もできます。



●TW-127XH5はアプリなら終了時刻で予約設定ができます。

IoLIFE

「IoLIFE」アプリで  
ひろがる家電の使い方

「IoLIFE」  
アプリについて



スマートスピーカー・  
レグザTV連携など  
スピーカーやテレビで運転状況  
などを知ることができます。



室温・水温、水道水圧、設置・排水条件、衣類の量や種類、衣類の片寄り、風呂水の使用などにより、使用水量・消費電力量・運転時間が増減します。

ドラム式洗濯乾燥機



# 低振動・低騒音設計

(洗濯行程において)

対応機種 TW-127XP5/127XH5/127XM5

東芝独自のモーターと、  
振動を吸収する  
クッションで静かさを追求。  
時間帯を気にせずお洗濯できます。

●TW-127XP5の場合  
洗い 約32dB 脱水 約37dB 乾燥 約48dB 節電モード 約42dB  
【音のめやす】30dB:ささやき声、40dB:図書館の中、50dB:普通の事務所内。●運転音の表示は一般社団法人日本電機工業会洗濯機性能評価基準による(洗濯行程において)。

共働きで忙しくて洗濯するのが夜中

赤ちゃんがやっと寝たから、起こしたくない

騒音の原因となるギアやベルトがない  
**S-DDモーター**

**特許技術**

サスペンションの硬さが変わることで、床への振動を効果的に抑える

**振動吸収クッション**

**特許技術**

(イメージ図)

## NEW 新・大型カラータッチパネル

対応機種 TW-127XP5

ワイドな画面でより見やすく。  
操作しやすい9.2インチの大型パネル。



液晶タッチパネルだからこその便利な操作！  
洗濯終了後、電源を切ることなくワンタッチで乾燥運転に移行可能！



## ecoモード

対応機種 TW-127XP5/127XH5/127XM5

センサーが洗濯物の内容や水温、室温を見きわめて、  
洗いから乾燥までムダなく効率的な運転をします。

**eco  
モード**

# 手の届かないところは自動でキレイに、お手入れもラクに

## 毎回の洗濯時のお手入れ

洗濯槽を除菌、※1黒カビの発生を抑えます。※1


### 自動お掃除モード

対応機種 TW-127XP5/127XH5/127XM5

#### 外槽前カバーの裏側

乾燥ダクト自動お手入れの給水経路を利用して、脱水の水が届きにくい外槽前カバーの裏側を自動でお掃除。汚れの付着を抑えます。

※お買い上げ時はOFF設定です。運転時間や使用水量が追加になります。



ドラム槽の外側と外槽の内側を、お洗濯のたびに、脱水時の高速回転による水の勢いで余分な水や時間を使わずに、自動でお掃除。


さらに！**抗菌** **ウルトラファインバブル洗浄 EX** なら、  
2つの泡の効果で、槽の清潔が2倍長持ち！

### バブルdeメンテ

対応機種 TW-127XP5/127XH5

お洗濯中でもウルトラファインバブルとマイクロバブルが洗濯槽への汚れの付着を抑制。従来、1～2カ月に1回必要とされていた槽洗浄が半減し、3～4カ月に1回で済みます。\*

※水道水とウルトラファインバブル+マイクロバブル水による洗濯槽への汚れつきの比較。(当社調べ)



### 乾燥フィルター ラクラクお手入れ

対応機種 TW-127XP5/127XH5

乾燥時に発生する綿ゴミをキャッチ。レバーを押すだけで、内蔵されたブレードが綿ゴミをキレイにかき出します。





手の届かない乾燥ダクト・熱交換器を自動で洗浄。

### 乾燥ダクト自動お手入れ/熱交換器自動洗浄

対応機種 TW-127XP5/127XH5/127XM5

乾燥ダクトや熱交換器についた糸くずを、お洗濯の際に給水を利用して洗い流します。毎回自動でメンテナンスして、乾燥効率の低下を抑えます。



### ドアパッキン洗浄

対応機種 TW-127XP5/127XH5/127XM5

お洗濯をするたびにドアパッキンの裏側にたまった糸くずを洗い流すので、面倒なお手入れが楽にできます。



ヒートポンプ乾燥で、湿気を取り除いてカビ対策。※2

### カビプロテクト(自動槽乾燥)

対応機種 TW-127XP5/127XH5/127XM5

運転後に衣類を取り出し扉を閉めて「スタート」を押すと約70分間、洗濯槽の乾燥を開始。黒カビの発生を抑えます。※2

### NEW 新・排水フィルター

対応機種 TW-127XP5/127XH5/127XM5

しっかりキャッチした糸くずがフィルターにからまりにくく、裏面にまたぐように付着するのを抑えるので、簡単にお手入れできます。



## 定期的なお手入れ

忘れがちな槽洗浄のタイミングのめやすを自動でお知らせ！

### 槽洗浄めやすサイン

対応機種 TW-127XP5/127XH5/127XM5

清潔なお洗濯にはキレイな洗濯槽を保つことが大切。洗浄タイミングのめやすを液晶画面やサインの点滅でお知らせ、お手入れのし忘れを防ぎます。



TW-127XP5は液晶画面で表示




TW-127XH5/XM5はサインが点滅

### 60℃温水槽洗浄

対応機種 TW-127XP5/127XH5

約60℃の温水で槽を洗浄することで、  
洗浄剤なしで除菌、※3黒カビの発育を抑制します。※3

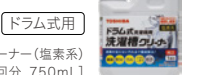
●洗浄剤は使用しないでください。



### 槽洗浄・槽乾燥

対応機種 TW-127XP5/127XH5/127XM5

頻度や汚れ具合に合わせて  
選べる運転方法。



黒カビ発生を抑えるために、週1回ほどの乾燥運転をお勧めします。また、本体内部の汚れがはがれて、洗濯物を汚すことがあるので、定期的に洗濯運転、または洗濯乾燥運転でのお手入れをお勧めします。

※1【除菌、カビの抑制について】 ●試験依頼先:一般財団法人日本食品分析センター ●試験方法:洗濯槽・水槽に有機物と共に付着させた菌、カビの減少率測定。 ●除菌、カビ抑制方法:「自動お掃除」モードでの洗濯槽・水槽の洗浄による。 ●対象部分:洗濯槽・水槽。 ●試験結果:菌、カビの減少率99%以上。 ※2【カビの抑制について】 ●試験依頼先:一般社団法人カビ予報研究室 ●試験方法:カビセンサーにて、カビ菌糸の発育を確認、測定。 ●カビ抑制方法:1日1回洗濯後に「カビプロテクト」設定を運転。 ●対象部分:洗濯槽。 ●試験結果:発育抑制を確認。 ※3【除菌、カビの抑制について】 ●試験依頼先:一般財団法人日本食品分析センター ●試験方法:洗濯槽・水槽に有機物と共に付着させた菌、カビの減少率測定。 ●除菌、カビ抑制方法:「60℃温水槽洗浄」コース運転による。 ●対象部分:洗濯槽・水槽。 ●試験結果:菌、カビの減少率99%以上。



ドラム式洗濯乾燥機 ZABOON®

●商品の色は、印刷の具合で実物と若干異なる場合があります。＊価格はすべてオープン価格です。オープン価格商品の価格は販売店にお問い合わせください。

TW-127XP5L

【左開きタイプ】（右開きタイプはTW-127XP5R）

洗濯・脱水容量 12kg 洗濯～乾燥・乾燥容量 7kg



(W) グランホワイト

(T) ボルドーブラウン



GoodsPress AWARD 2025 総合大賞受賞 (生活家電部門)



GoodsPress AWARD 2025 大賞受賞 (洗濯機部門)



◎主な機能

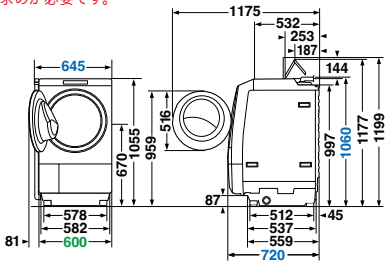


高濃縮ワイドシャワー	ヒートポンプ乾燥	湿度センサー
うるおい上質仕上げ	ハイパワーUV除菌※1	温水洗浄
スマホ連携	カラータッチパネル	ふる水ポンプ*
ドアパッキン洗浄	プッシュdeポン	パブルdeメンテ

＊ふる水用給水ホースの別途お買い求めが必要です。

◎寸法図【TW-127XP5L】

- 給水ホースの長さは0.8mです。
- ビルトイン対応ではありません。



ワイドな画面でより見やすく。より操作しやすい  
9.2インチの大型カラータッチパネル



◎主な機能



高濃縮ワイドシャワー	ヒートポンプ乾燥	湿度センサー
うるおい上質仕上げ	UV温風除菌※1	温水洗浄
スマホ連携	カラータッチパネル	ふる水ポンプ*
ドアパッキン洗浄	プッシュdeポン	パブルdeメンテ

◎パネル操作部



(W) グランホワイト

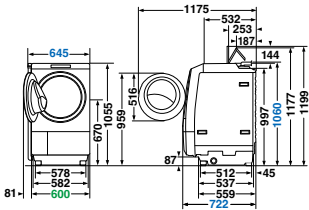
TW-127XH5L

【左開きタイプ】（右開きタイプはTW-127XH5R）

洗濯・脱水容量 12kg 洗濯～乾燥・乾燥容量 7kg

◎寸法図【TW-127XH5L】

- 給水ホースの長さは0.8mです。
- ビルトイン対応ではありません。



◎主な機能



高濃縮ワイドシャワー	ヒートポンプ乾燥	湿度センサー
うるおい上質仕上げ	除菌乾燥※2 / 除菌消臭※3※4	温水洗浄
スマホ連携	カラータッチパネル	ふる水ポンプ*
ドアパッキン洗浄	プッシュdeポン	パブルdeメンテ

◎パネル操作部



(W) グランホワイト

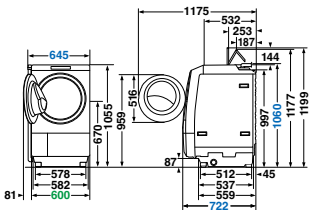
TW-127XM5L

【左開きタイプ】（右開きタイプはTW-127XM5R）

洗濯・脱水容量 12kg 洗濯～乾燥・乾燥容量 7kg

◎寸法図【TW-127XM5L】

- 給水ホースの長さは0.8mです。
- ビルトイン対応ではありません。



ご購入前にご確認ください

TW-127XP5 / 127XH5 / 127XM5 / 84GS5は給水ホース継手を同梱していません。ご家庭の水栓に合わせて別売の給水用部材をお買い求めください。  
また、TW-127XP5はふる水用給水ホースを同梱していません。お風呂の残り湯を使う場合は別途お買い求めが必要です。詳しくはP.28をご覧ください。

ドラム式洗濯乾燥機 ZABOON®

●商品の色は、印刷の具合で実物と若干異なる場合があります。＊価格はすべてオープン価格です。オープン価格商品の価格は販売店にお問い合わせください。

TW-84GS5L

洗濯・脱水容量 8kg 洗濯～乾燥・乾燥容量 4kg



(H) ナイトグレー

(W) モーニングホワイト

◎主な機能



繊維の奥まで洗剤を届け、“黄ばみ”を防ぐ！  
しっかりすすげる「ウルトラファインパブルすすぎ」も新搭載。

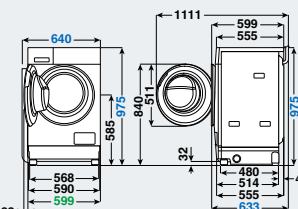
NEW 抗菌ウルトラファインパブル洗浄W

ガンコな汚れに NEW 温水抗菌ウルトラファインパブル洗浄W。  
温水設定：60℃除菌※5 / 40℃ / 30℃ / 15℃

1～2人暮らしにおすすめ。  
ボディ幅・奥行599mm\*とコンパクト。  
＊ボディ幅は排水ホース、奥行は給水ホースを含まない寸法です。

NEW ドアパッキン洗浄 /  
NEW 60℃温水槽洗浄 / 槽洗浄めやすサイン

加湿・乾燥し、約30分で衣類のしわを伸ばす。  
NEW しわケアLiteコース搭載



◎寸法図【TW-84GS5L】

- 給水ホースの長さは0.8mです。
- ビルトイン対応ではありません。

◎パネル操作部



(全点灯時のイメージです)

1回のお洗濯にかかるコスト(目安)	電気代		水道代		合計	
	定格洗濯時	定格洗濯～乾燥時	定格洗濯時	定格洗濯～乾燥時	定格洗濯時	定格洗濯～乾燥時
127XP5 / 127XH5 / 127XM5	2.2円	41.2円	21.0円	16.0円	23.2円	57.2円
84GS5	2.0円	61.4円	20.4円	23.6円	22.4円	85.0円

【寸法図の見方】についてはP.24をご覧ください。【別売品】についてはP.28をご覧ください。

◎コースと容量の上限(単位:kg) ★3kg以上の毛布を洗う際は別売の洗濯キャップ(P.28)をご使用ください(TW-84GS5は除く)。洗濯キャップを取り付けずに洗うと本体や毛布などが損傷場合があります。

	洗濯														洗濯～乾燥														乾燥						清潔ケア					
	標準	スピード	おやすみ	つけおき	とって柔らか	念入り	メモリー	おしやれ着	ウール	毛布★	ダニケア	かんてい乾燥モード	予洗い2度洗い	UV除菌洗濯※1	除菌脱水※8	標準	スピード	おやすみ	つけおき	少量45分	念入り	メモリー	毛布★	ダニケア	かんてい乾燥モード	予洗い2度洗い	UV除菌洗濯※1	標準	メモリー	おしやれ着	毛布	UV温風除菌※1	除菌消臭※3	消臭※9	花粉	UV除菌※1	UV除菌消臭※10	しわケア		
127XP5	12	6	12	3	4.5	12	12	1.5	—	6※6	3	3	12	7※7	2	—	7	6	7	3	化繊1	7	7	3.6※6	3	3	7	7※7	4	7	7	0.4	4.7※6	—	—	1	4.5	1	1	1
127XH5	12	6	12	3	4.5	—	12	1.5	—	6※6	3	3	12	—	—	—	7	6	7	3	化繊1	—	7	3.6※6	3	3	7	—	4	7	7	0.4	4.7※6	1	—	1	4.5	—	—	—
127XM5	12	6	12	3	4.5	—	12	1.5	—	6※6	—	3	12	—	—	—	7	6	7	3	化繊1	—	7	3.6※6	—	3	7	—	—	7	7	0.4	4.7※6	—	1	—	—	—	—	—
84GS5	8	1	—	3	—	—	8	2	2	3	—	—	—	—	4	4	4	化繊1	—	3	—	—	4	3	—	—	—	—	4	4	0.4	3	—	1	—	—	—	—	0.6※11	

乾燥切替 (127XP5)	●お急ぎ:短時間で乾燥 ●節電:電気代を抑えて乾燥 ●うるおい上質仕上げ:加湿してしわを抑える。お急ぎ/節電モードに追加が可能 ●念入り:厚手の衣類などをしっかり乾かす
乾燥切替 (127XH5 / XM5)	●お急ぎ:短時間で乾燥 ●節電:電気代を抑えて乾燥 ●上質乾燥:大風量でしわを抑えて乾かす(4kg) ●念入り:厚手の衣類などをしっかり乾かす ●除菌:除菌したいときに ●タイマー:乾燥時間をお好みで設定
乾燥切替 (84GS5)	●お急ぎ:短時間で乾燥 ●低温乾燥:お急ぎより低い温度で衣類にやさしく乾かす ●念入り:厚手の衣類などをしっかり乾かす ●タイマー:乾燥時間をお好みで設定

【ecoモード】127XP5 / XH5 / XM5はセンサーで見きわめ、効率よく運転 【槽洗浄・槽乾燥】槽の裏側を清潔に保つ 【60℃温水槽洗浄】127XP5 / XH5 / 84GS5は洗浄剤なしで槽の裏側を清潔に保つ

より安全にお使いいただくためにチャイルドロック機能をお使いください。 お子様が無断にドアを開けない、ドラム内に閉じ込められないようにドアをロックする機能です。

※1【除菌について】 ●試験依頼先:一般財団法人日本食品分析センター ●試験方法:菌付着布の菌の減少率測定。 ●除菌方法:「UV除菌(ドラム回転)」コース、「UV除菌(ドラム静止)」コース、「UV除菌消臭(ドラム回転)」コース、「UV除菌消臭(ドラム静止)」コース、「UV除菌洗濯」コース、「UV除菌乾燥(ドラム回転)」コース、「UV温風除菌(ドラム静止)」コース運転による。 ●試験結果:菌の減少率99%以上。 ※2【除菌について】 ●試験依頼先:一般財団法人日本食品分析センター ●試験方法:菌付着布の菌の減少率測定。 ●除菌方法:「除菌消臭」運転による。 ●対象部分:洗濯槽内の衣類。 ●試験結果:菌の減少率99%以上。 ※3【除菌について】 ●試験依頼先:一般財団法人日本食品分析センター ●試験方法:菌付着布の菌の減少率測定。 ●除菌方法:「除菌消臭」コースで3時間運転、TW-84GS5は90分間運転による。 ●対象部分:洗濯槽内の衣類。 ●試験結果:菌の減少率99%以上。 ※4【消臭について】 ●試験方法:当社にてあらかじめタバコ臭を付着させ、「除菌消臭」コースで90分間運転した試験布を、一般財団法人東海技術センターにて、臭気判定士による官能試験で評価。 ●消臭方法:「除菌消臭」コース運転による。 ●対象部分:洗濯槽内の衣類。 ●試験結果:臭気濃度が初期に対し1/10以下。 ※5【除菌について】 ●試験依頼先:一般財団法人日本食品分析センター ●試験方法:菌付着布の菌の減少率測定。 ●除菌方法:「除菌脱水」コース運転による。 ●対象部分:洗濯槽内の衣類。 ●試験結果:菌の減少率99%以上。 ※6【ふとんについて】洗濯は3.7kgまで。洗濯～乾燥および乾燥は2.1kgまで。 ※7予洗いは3kgまで。 ※8【除菌について】 ●試験依頼先:一般財団法人日本食品分析センター ●試験方法:菌付着布の菌の減少率測定。 ●除菌方法:「60℃除菌」設定のコース運転による。 ●対象部分:洗濯槽内の衣類。 ●試験結果:菌の減少率99%以上。 ※9【消臭について】 ●試験方法:当社にてあらかじめタバコ臭を付着させ、「消臭」コースで運転させた試験布を、一般財団法人東海技術センターにて、臭気判定士による官能試験で評価。 ●消臭方法:「消臭」コース運転による。 ●対象部分:洗濯槽内の衣類。 ●試験結果:臭気濃度が初期に対し1/10以下。 ※10【消臭について】 ●試験方法:当社にてあらかじめタバコ臭を付着させ、「UV除菌消臭(ドラム回転)」コース、「UV除菌消臭(ドラム静止)」コースで運転させた試験布を、一般財団法人東海技術センターにて、臭気判定士による官能試験で評価。 ●消臭方法:「UV除菌消臭(ドラム回転)」コース、「UV除菌消臭(ドラム静止)」コース運転による。 ●対象部分:洗濯槽内の衣類。 ●試験結果:臭気濃度が初期に対し1/10以下。 ※11しわケアLiteコースになります。

室温・水温、水道水圧、設置・排水条件、衣類の量や種類、衣類の片寄り、風呂水の使用などにより、使用水量・消費電力量・運転時間が増減します。





これからも  
水道水で洗いますか？

# 水の差が、洗淨力の差。

(イメージ図)

繊維の奥まで  
洗剤を届け、  
“黄ばみ”を防ぐ！

繊維のすき間より小さいナノサイズの泡「ウルトラファインバブル」が、洗剤のチカラを引き出し、黄ばみの原因の皮脂汚れを繊維の奥からしっかり洗い流し、黄ばみを予防します。標準コースでも1年後の白さに違いが出来ます。※1

「洗い」も「すすぎ」もウルトラファインバブル！



対応機種 AW-12DPB5/10DPB5/10DHB5/12VP4/10VP4/8VH4  
\*AW-9DP5/8DP5/9DH5/8DH5/7DH5は抗菌ウルトラファインバブル洗淨を搭載。

画像はAW-12DPB5

ウルトラファインバブル水で  
洗ってみませんか？

ウルトラファインバブル

一般的な泡



気になる衣類の黄ばみを予防。  
1年後の白さが違います。※1

動画を  
チェック！



水道水での  
洗淨で保管

抗菌  
ウルトラファイン  
バブル洗淨W  
での洗淨で保管

皮脂汚れがたまり  
やすいエリ元もキレイ！

1年後の白さが違う！※1

黄ばみやすい脇下も！

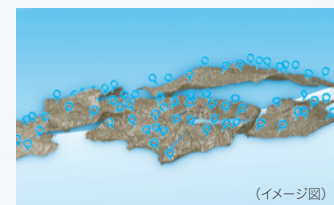
ウルトラファインバブルが洗剤のチカラを引き出し、繊維の奥から汚れを落とす。



ウルトラファインバブルが  
洗剤の洗浄成分を吸着



繊維の奥まで浸透し、  
洗浄成分を運ぶ



洗浄成分が汚れを  
はがし取る効果を高める

●週1回6カ月着用し、6カ月相当保管した場合の水道水での洗淨と抗菌ウルトラファインバブル洗淨Wの標準コースで5kg洗濯時の比較。●衣類の量・汚れ・洗剤の種類などによって効果は異なります。(当社調べ)

ガンコな  
汚れや  
冷たい水でも  
洗淨力を  
発揮

油分を含んだ落ちにくい食べこぼしも、  
いつものお洗濯でキレイに！



●標準コースで5kg洗濯時。●衣類の量・汚れ・洗剤の種類などによって効果は異なります。(当社調べ)

エリ元や袖口の皮脂汚れを、  
冷たい水でもキレイに落とせる！



●水道水での洗淨と抗菌ウルトラファインバブル洗淨Wの標準コースで5kg洗濯時の比較。●衣類の量・汚れ・洗剤の種類などによって効果は異なります。(当社調べ)

抗菌ウルトラファインバブル洗淨Wは、洗いだけでなく、すすぎもウルトラファインバブル！

ウルトラファインバブルが繊維に残った洗浄成分を  
吸着して取り除くので、標準コースでもしっかりすすげる！

さらに柔軟剤を浸透させることで、  
柔らかくふんわり仕上がる。香りもアップ！※2※3

ウルトラファインバブルが残った洗剤をキャッチ！



●着色した洗剤を試験布につけて、それぞれを水道水(左)とウルトラファインバブル水(右)に入れ、機械力(超音波)をかけてすすぎの効果と比較。

※1 週1回6カ月着用し、6カ月相当保管した場合の水道水での洗淨と抗菌ウルトラファインバブル洗淨Wの標準コースで5kg洗濯時の比較。●衣類の量・汚れ・洗剤の種類などによって効果は異なります。(当社調べ) ※2【柔軟剤について】 ●柔軟剤を用いて洗濯、部屋干し後のバス  
タオルを50%に圧縮した際の荷重を水道水での洗淨の標準コース(すすぎ)と比較。●衣類や柔軟剤の量・種類などによって効果は異なります。(当社調べ) ※3【香りについて】 ●水道水での洗淨と抗菌ウルトラファ  
インバブル洗淨Wの標準コースで柔軟剤を使用してバスタオルを洗淨し、部屋干し後の香りを一般財団法人東海技術センターにて、臭気判定士による官能試験で評価。●衣類や柔軟剤の量・種類などによって効果は異なります。

室温・水温、水道水圧、設置・排水条件、衣類の量や種類、衣類の片寄り、風呂水の使用などにより、使用水量・消費電力量・運転時間が増減します。

全自動洗濯機・脱水機・乾燥機

動画を  
チェック！





新パルセーターの搭載で洗浄力がさらに進化！  
ガンコな汚れも短時間でキレイに！

STEP1 高濃度洗剤液


ウルトラファインバブルとすばやく混ぜあわせた高濃度洗剤液を衣類に浸透させます。



(イメージ図)

STEP2 ウルトラファインバブル

ナノサイズの泡が洗剤の力を引き出し、繊維の奥の汚れを落とします。



繊維のすき間とウルトラファインバブルのサイズは一例です。

STEP3 ゼブザブザブーンシャワー+ NEW

パワーアップした大流量シャワーでウルトラファインバブルを含む洗剤液を繊維の奥まで浸透させます。

※1 当社従来機種AW-10DP4(シャワー流量:23.4L/分)とAW-10DPB5(32.1L/分)との比較。●AW-12DPB5の場合は約81%アップ。当社従来機種AW-12DP4(シャワー流量:18.4L/分)とAW-12DPB5(33.3L/分)との比較。

流量  
約37%  
アップ

STEP4 ゼブザブザブーン水流+ NEW

強力な水流で衣類を立体的に動かしてしっかり洗います。

入れ  
替え効果  
アップ

NEW 洗濯時間が約14%短縮  
新パルセーターの搭載で高い洗浄力のまま洗濯時間を短縮

約35分 → 約30分

従来機種 AW-10DP4 AW-10DPB5  
当社従来機種AW-10DP4とAW-10DPB5との比較。●AW-12DPB5の場合は約35分。

NEW 東芝独自の新形状大型パルセーターが生み出す大流量シャワーとパワフル水流

対応機種 AW-12DPB5/10DPB5/10DHB5

国立大学法人名古屋工業大学 加藤禎人教授と共同開発！攪拌理論に基づいた新パルセーターで短時間でもガンコな汚れをキレイに！

かへん  
攪拌研究の権威  
国立大学法人名古屋工業大学  
加藤禎人 教授


洗濯機のように大量の衣類を攪拌するにはパルセーターの羽根の形状が重要です。今回の新パルセーターは私の研究領域である攪拌理論に基づいた理想の形状を追求しました。

直径を400mmから430mmに大型化

大きな水流を生み出して、槽の端の衣類までしっかり攪拌。  
●当社従来機種AW-10DP4のパルセーターの直径は400mm。

特許技術 中心が空いた独自形状の羽根

3本の羽根を短くすることで、中心部の穴の数を増量。穴から水を引き込むからシャワーの流量がアップ。さらに、長い羽根と短い羽根をバランス良く配置することで、衣類の入れ替え効果アップ。



ザブーンパル6+

部屋干しのイヤな臭いの原因菌の繁殖を抑える！※2「銀イオン」を含んだAg+抗菌水でお洗濯。

Ag+抗菌水 詳細はP.19をご覧ください。

※2【抗菌について】●試験方法:JIS L1902に基づく菌液吸収法、当社にて処理した試験布を一般財団法人ボーケン品質評価機構にて評価。●抗菌方法:銀イオンによる。●対象部分:洗濯槽内の衣類。●試験結果:抗菌活性値2.0以上(菌の抑制率99%以上)。



洗濯物が出し入れしやすくなって、  
使いやすさが大きく進化。

NEW ふたを開けた状態でも操作できるバック操作パネル

パネルに約35°の角度をつけることで、見やすさと操作性を両立しました。ふたを開けたままでも操作できるので、開閉の手間を減らします。



パネル角度  
約35°

NEW 広くて浅いから出し入れしやすい

ロー&ビッグ投入口

手前が低く、槽の底まで浅く設計されているので靴下やハンカチなどの小物も楽な姿勢で取り出せます。



●AW-12DPB5は、本体手前の高さ891mm、投入口から槽の底までの深さ約554mm。

NEW クリアウィンドウ

対応機種 AW-12DPB5/10DPB5/10DHB5

洗濯中の槽内が見える大きな透明窓を新たに採用。AW-12DPB5/10DPB5は窓越しに自動投入タンクの残量もわかります。



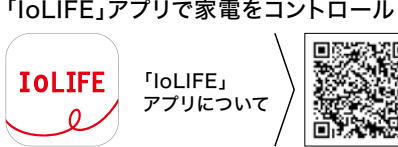
●写真はAW-10DPB5です。

スマートフォン連携 ※3

対応機種 AW-12DPB5/10DPB5/12VP4/10VP4

スマートフォンアプリでお洗濯の効率をアップ。

専用のスマートフォンアプリで、外出先からでも洗濯機を操作。帰宅時間に合わせて予約時刻を設定したり、使い方やよくあるご質問など調べたい情報の確認もできます。



外出先から予約

アプリでコースをDL



●AW-12DPB5/10DPB5の特長を中心に説明しています。

室温・水温、水道水圧、設置・排水条件、衣類の量や種類、衣類の片寄り、風呂水の使用などにより、使用水量・消費電力量・運転時間が増減します。



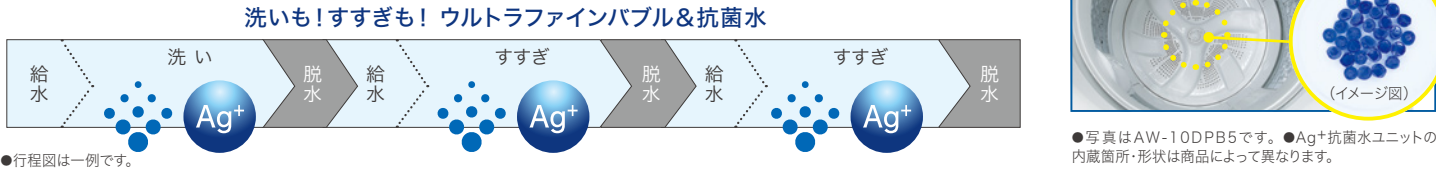
肌に触れるものだからこそ、気持ちよく、清潔にしたい。  
水道水を抗菌水に変えてお洗濯、  
部屋干し臭の原因菌を抑えます。<sup>※1</sup>

Ag<sup>+</sup> Ag<sup>+</sup>抗菌水

対応機種 AW-12DPB5/10DPB5/9DP5/8DP5/10DHB5/9DH5/8DH5/7DH5/12VP4/10VP4/8VH4

水道水を抗菌水に変えるから標準コースでも洗うたびに抗菌<sup>※1</sup>できます

水道水がAg<sup>+</sup>抗菌水ユニットを通過すると、銀イオンの抗菌成分が溶けて「Ag<sup>+</sup>抗菌水」を生成。Ag<sup>+</sup>抗菌ビーズから溶け出した抗菌成分が、ウルトラファインバブルとともに繊維のすき間に入り込み、お洗濯のたびに衣類を抗菌して、部屋干し臭の原因菌が繁殖するのを防ぎます。<sup>※1</sup>



※1【抗菌について】●試験方法：JIS L1902に基づく菌液吸収法、当社にて処理した試験布を一般財団法人ボーケン品質評価機構にて評価。●抗菌方法：銀イオンによる。●対象部分：洗濯槽内の衣類。●試験結果：抗菌活性値2.0以上（菌の抑制率99%以上）。  
※2 年間洗濯回数548回にて計算。（当社調べ）●製品の標準使用期間・保証期間とは異なります。●取り外しや交換が必要な場合は、東芝生活家電ご相談センターにお問い合わせください。

おしゃれ着コース（おしゃれ着トレイ）

対応機種 AW-12DPB5/10DPB5/10DHB5/12VP4/10VP4

デリケートなおしゃれ着も布傷みを抑えながらキレイに。

付属のおしゃれ着トレイを使うことで、パルセーターと衣類がこすれません。だから、強い水流で洗っても布傷みや型くずれを抑えて、汚れをしっかりと落とします。



●取り扱い表示があっても洗えない場合や、衣類によっては「おしゃれ着コース」で洗えないものもあります。衣類の表示、専用洗剤及び洗濯機の説明書をよく読んでご使用ください。

※3【電気代】電料料金目安単価31円/kWh（税込）、家電公取協調べ（2022年7月改定）。【水道代】水道料金目安単価262円/m<sup>3</sup>（税込）【内訳】水道料金137円/m<sup>3</sup>（税込）、下水道料金125円/m<sup>3</sup>（税込）。一般財団法人日本電機工業会調べ、2024年7月現在。

おしゃれ着コースについて

【洗える衣類】「ドライ」または「手洗い」の表示の衣類／ウール、アンゴラ、カシミアのセーター、カーディガン／ウール、麻、ポリエステル、スラックス、スカート／フリース／学生服（プレザーを除く）、セーラー服／ブルゾン、ジャンパー等の芯地のない上着／ポリエステル、麻のブラウス、シャツ、スウェット／ジャケット（ウォッシュアップル）【洗えない衣類】皮革製品／飾り物のついた衣類／レーヨン及びその混紡品／絹及びその混紡品／色落ちしやすいもの／和服、和装小物／スウェット、ジャケット（ウォッシュアップルでないもの）、コート、ネクタイ等の型くずれしやすいもの／エンボス加工、しわ加工／ちりめん類／ベルベット、別珍素材のもの／防水加工品（ダウンウェア、スキーウェア等）

【お願い】衣類によっては「おしゃれ着コース」で洗えないものもあります。衣類の表示、専用洗剤及び洗濯機の説明書をよく読んでご使用ください。「ドライマーク」衣類が洗える家庭用のドライマーク洗剤またはおしゃれ着洗いの中性洗剤（蛍光剤無配合）を必ずお使いください。「おしゃれ着コース」は、クリーニング店等で行う水を使わない「ドライクリーニング」とは異なります。

NEW しわ軽減コース

対応機種 AW-12DPB5/10DPB5/10DHB5

洗い・すすぎ・脱水、すべての行程で低速回転、衣類のからまりを抑え、しわを抑制。しわつきが気になる綿のシャツなどのお洗濯におすすめです。

●カジュアルシャツ（綿100%/防しわ加工ナシ）●3kg洗濯時、標準コースとしわ軽減コースの比較。●衣類の量・素材・使用状況、一緒に洗濯する物の種類によって仕上がり異なります。（当社実験による）



NEW しわ抑え脱水コース

対応機種 AW-9DP5/8DP5/9DH5/8DH5

通常の脱水よりも低速で、やさしく脱水します。脱水しわや型くずれを抑えることができます。



お洗濯をもっとラクにする、便利な機能

低振動・低騒音設計

対応機種 AW-12DPB5/10DPB5/9DP5/8DP5/10DHB5/9DH5/8DH5/12VP4/10VP4/8VH4

深夜や早朝の洗濯も気がねなく。ギアやベルトがない「DD（ダイレクトドライブ）モーター」が運転音を抑えます。



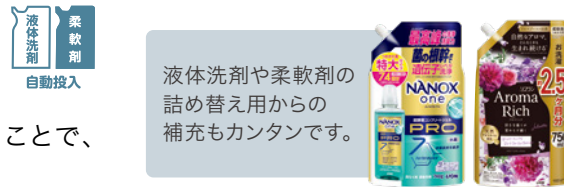
	AW-12DPB5	AW-10DPB5	AW-9DP5	AW-8DP5	AW-10DHB5	AW-9DH5	AW-8DH5	AW-12VP4	AW-10VP4	AW-8VH4
洗濯	約31dB	約31dB	約29dB	約26dB	約31dB	約29dB	約26dB	約29dB	約29dB	約26dB
脱水	約37dB	約37dB	約37dB	約37dB	約37dB	約37dB	約37dB	約37dB	約37dB	約37dB
乾燥	—	—	—	—	—	—	—	約45dB	約45dB	約45dB

【音のめやす】30dB：ささき声、40dB：図書館の中、50dB：普通の事務所内。●運転音の表示は一般社団法人日本電機工業会洗濯機性能評価基準による（洗濯行程において）。  
※4 1997年8月～2023年12月末における東芝DDモーター搭載商品の生産台数の合計。

液体洗剤・柔軟剤 自動投入

対応機種 AW-12DPB5/10DPB5/9DP5/8DP5/12VP4/10VP4

計量の手間なく、使い過ぎも防ぐ。洗剤を量る手間と片付けを省くことで、洗濯がもっとラクになります。



### 自動2度洗いコース

対応機種 AW-12DPB5/10DPB5/9DP5/8DP5/12VP4/10VP4

ガンコな泥汚れを自動で2度洗い。長時間のつけ置き不要で、手間なくすっきり落とせます。

洗剤自動投入機能が搭載されているので、1度目洗いはもちろん、2度目洗いの時も洗剤を入れる手間が省けます。長時間のつけ置きが不要。ガンコな汚れを手間なくすっきり落とせます。

所要時間 約65分<sup>※5</sup> (3kg洗濯時)

●自動2度洗いコースにて、3kg洗濯時。  
●衣類の量・汚れ・洗剤の種類などによって効果は異なります。（当社調べ）

### 予洗い+（プラス）コース

対応機種 AW-12VP4/10VP4

手で予洗いする手間を省いて、ラクに分け洗い。食べこぼし汚れもすっきりキレイ。

食べこぼしや泥汚れなど、気になる汚れを落としてから、ほかの衣類を追加することで分け洗いができます。手で予洗いする手間を省いてラクにお洗濯できます。

所要時間 約70分<sup>※6</sup> (10kgまで)

●予洗い+（プラス）コースにて、予洗い1kg、追加投入4kg、合計5kg洗濯時。  
●衣類の量・汚れ・洗剤の種類などによって効果は異なります。（当社調べ）

※5 AW-12VP4/10VP4の場合。AW-12DPB5/10DPB5は約63分。AW-9DP5/8DP5は約70分。 ※6 AW-12VP4の場合。AW-10VP4は10kgまで。

最低水位19L

対応機種 AW-12DPB5/10DPB5/10DHB5/12VP4/10VP4

最低19Lからの水位で洗えるのでムダなく節水できます。



ほぐせる脱水

対応機種 AW-12DPB5/10DPB5/9DP5/8DP5/10DHB5/9DH5/8DH5/7DH5/12VP4/10VP4/8VH4

脱水後の洗濯物のからみをほぐして、取り出しやすくします。



●写真はAW-10VP4です。●洗濯物によっては、衣類がほぐれないときがあります。●水位を変更したときや洗いを含まない運転をしたときは、ほぐし運転は行いません。●容量：約1.0～6.0kg ●運転時間：約3分

水流パワーボタン

対応機種 AW-9DP5/8DP5/9DH5/8DH5/12VP4/10VP4/8VH4

衣類の汚れ具合に合わせて、ボタン1つでお好みの水流に設定できます。



室温・水温、水道水圧、設置・排水条件、衣類の量や種類、衣類の片寄り、風呂水の使用などにより、使用水量・消費電力量・運転時間が増減します。



すみずみまでお掃除できて、  
いつでもキレイに。

槽洗浄めやすサイン

対応機種 AW-12DPB5/10DPB5/9DP5/8DP5/10DHB5  
9DH5/8DH5/7DH5/12VP4/10VP4/8VH4

忘れがちな槽洗浄の  
タイミングのめやすを  
自動でお知らせ！

清潔なお洗濯にはキレイな洗  
濯槽を保つことが大切。洗浄  
タイミングのめやすをサイン  
の点滅でお知らせ、お手入れの  
し忘れを防ぎます。



自動お掃除モード

対応機種 AW-12DPB5/10DPB5/9DP5/8DP5/10DHB5  
9DH5/8DH5/12VP4/10VP4/8VH4

高速回転による強力な水流で  
自動洗浄して槽を除菌。<sup>※1</sup>  
黒カビの発生を  
抑えます。<sup>※1</sup>

●AW-7DH5は自動槽洗いモードで  
きれいな水をためて水流の力で槽を清潔に。

＊お買い上げ時はOFF設定です。  
運転時間が追加になります。



(イメージ図)

NEW 新・糸くずフィルター

対応機種 AW-12DPB5/10DPB5/10DHB5

糸くずに触れることなく  
さっとフィルターの  
お手入れが可能です。



※1【除菌、カビの抑制について】 ●試験依頼先：一般財団法人日本食品分析センター ●試験方法：洗濯槽・水槽に有機物と共に付着させた菌、カビの減少率測定。 ●除菌、カビ抑制方法：「自動お掃除」モードでの洗濯槽・水槽の洗浄による。 ●対象部分：洗濯槽・水槽。 ●試験結果：菌、カビの減少率99%以上。

汚れや衣類に合わせて選べるコース

ガンコな汚れをしっかり落としたい

自動2度洗いコース

対応機種 AW-12DPB5/10DPB5/9DP5/8DP5/12VP4/10VP4

洗濯 3kgまで

ガンコな泥汚れを自動で2度洗い。長時間のつけ置きも不要に。

ガンコな泥汚れに

予洗い+(プラス)コース

対応機種 AW-12VP4/10VP4

洗濯 12kgまで  
(予洗い3kgまで)

手で予洗いする手間を省いて、ラクに分け洗い。

食べこぼしに

大きな毛布も丸洗いたい

毛布コース

対応機種 AW-12DPB5/10DPB5/9DP5/8DP5/10DHB5/9DH5/8DH5/7DH5/12VP4/10VP4/8VH4

大きな毛布も、お家で洗濯から乾燥まで可能に。

＊洗濯から乾燥までできるのはAW-12VP4/10VP4です。洗濯や乾燥の容量について詳しくは、P.23をご参照ください。

(イメージ図)

衣類をやさしく洗いたい

おしゃれ着コース

対応機種 AW-12DPB5/10DPB5/9DP5/8DP5/10DHB5/9DH5/8DH5/7DH5/12VP4/10VP4/8VH4

デリケートなおしゃれ着も布傷みを抑えながらキレイに。

(イメージ図)

NEW しわ軽減コース

対応機種 AW-12DPB5/10DPB5/10DHB5

洗い・すすぎ・脱水、すべての行程で低速回転し、衣類のからまりを抑え、しわを抑制します。

標準コース しわ軽減コース

NEW しわ抑え脱水コース

対応機種 AW-9DP5/8DP5/9DH5/8DH5

通常の脱水よりも低速で、やさしく脱水します。脱水しわや型くずれを抑えることができます。

(イメージ図)

時短で洗濯をすませたい

スピードコース

対応機種 AW-12DPB5/10DPB5/9DP5/8DP5/10DHB5/9DH5/8DH5/7DH5/12VP4/10VP4/8VH4

2kgの洗濯物を約15分で。<sup>※3</sup>  
すき間時間に時短お洗濯。  
●※3 1回1回の洗剤をお使いください。

(イメージ図)

※2 AW-12VP4の場合。AW-10VP4は10kgまで。 ※3 AW-12DPB5/10DPB5/10DHB5/12VP4/10VP4の場合。

タテ型洗濯乾燥機ならではのさまざまな機能

あった温か 抗菌ウルトラファインバブル洗浄W

対応機種 AW-12VP4/10VP4/8VH4

衣類と洗剤液を温めて洗うから、  
ガンコな泥汚れや食べこぼしもキレイに。

衣替え前の黄ばみ予防に。 **つけおき【洗濯5kg】**  
すぐに落としたい食べこぼしに。 **つけおきなし【少量0.5kg】**

洗淨前 洗淨後

ガンコな泥汚れ

温風で洗濯物と洗剤液を温めて洗浄力アップ！

洗濯 5kgまで

●AW-12VP4の温か洗いコースにて、洗い40分、5kg洗濯時。  
●衣類の量・汚れ・洗剤の種類などによって効果は異なります。(当社調べ)

●AW-12VP4/10VP4の特長を中心に説明しています。

ハイブリッド乾燥

対応機種 AW-12VP4/10VP4

水冷除湿と外気仕上げを採用した東芝だけの「ハイブリッド乾燥」でスピーディーに、ふんわりとした仕上がりに。

特許技術

2つの乾燥方式を組み合わせた「ハイブリッド乾燥」でスピーディーにふんわり乾燥

水冷除湿

外気仕上げ

冷却水で除湿

吸気ハッチを開いて外気導入

(画像はすべてイメージ図です。)

乾燥の仕上げに乾いた外気を取り入れることで槽内の温度と湿度をコントロールして布傷みを抑え、ふんわりソフトな仕上がりに。

外干しパイルが寝て、ごわつく

ハイブリッド乾燥 繊維がふっくら仕上がる

●衣類の量・素材、使用状況、一緒に乾燥する物の種類によって効果は異なります。(当社実験による)

「ハイブリッド乾燥」で洗濯から乾燥までの時間を大幅に短縮。

約227分 ▶ 約170分

当社2021年度従来機種 AW-10VH1 AW-10VP4

5kgの洗濯～乾燥までの時間を約57分短縮 (イメージ図)

●当社2021年度従来機種、ハイブリッド乾燥非搭載AW-10VH1と、当社従来機種AW-10VP4との比較。 ●AW-12VP4の場合は、約210分。 ●室温・水温、水道水圧、設置・排水条件、衣類の量や種類、衣類の片寄り、風呂水の使用などにより、運転時間が増減します。一般社団法人日本電機工業会自主基準「乾燥性能評価方法(2009年11月19日改定)」による。

いざという時に“あったら便利”な乾燥機能

外に干したくない花粉の季節に

部屋干しが続く梅雨時に

急いで洗って、乾かしたい時に

カビプロテクト(自動槽乾燥)

対応機種 AW-12VP4/10VP4/8VH4

お洗濯後に自動で槽を乾燥。黒カビの発生を抑え、槽を清潔に保ちます。

＊【カビ抑制について】 ●試験方法：当社にて1日1回洗濯後、AW-12VP4/10VP4において「カビプロテクト」を45分間(AW-8VH4の場合は15分)運転、カビセンサーにて、カビ菌糸の発育を確認。カビセンサーを一般社団法人カビ情報研究室(旧環境生物学研究所)で測定。 ●カビ抑制方法：「カビプロテクト」運転による。 ●対象部分：洗濯槽内。 ●試験結果：発育抑制を確認。 ＊「カビプロテクト」は初期設定されていません。 ＊続けて2回目の洗濯をしたい場合は電源を入れ直せば洗濯コース運転に戻ります。

手間いらずで洗濯槽のカビ予防

(イメージ図)

タテ型洗濯乾燥機のコース

乾燥や除菌・消臭まで洗濯機にまかせたい

除菌洗乾/除菌乾燥コース<sup>※4</sup>

脱水後に、温風でしっかり乾燥運転し、まとめて除菌乾燥。<sup>※4</sup>

対応機種 AW-12VP4/10VP4

除菌<sup>※5</sup>/消臭<sup>※6</sup>コース

水を使わず除菌<sup>※5</sup>・消臭<sup>※6</sup>洗えない衣類も清潔に。

対応機種 AW-12VP4/10VP4

おしゃれ着(乾燥)コース

かくはんさせずに温風乾燥。デリケートな衣類や上履きなどに。

対応機種 AW-12VP4/10VP4/8VH4

※4【除菌について】 ●試験依頼先：一般財団法人日本食品分析センター ●試験方法：菌付着布の菌の減少率測定。 ●除菌方法：「除菌乾燥」コース運転による。 ●対象部分：洗濯槽内の衣類。 ●試験結果：菌の減少率99%以上。 ※5【消臭について】 ●試験依頼先：一般財団法人日本食品分析センター ●試験方法：菌付着布の菌の減少率測定。 ●除菌方法：「除菌/消臭」コース40分間運転による。 ●対象部分：洗濯槽内の衣類。 ●試験結果：菌の減少率99%以上。 ※6【消臭について】 ●試験方法：当社にてあらかじめタバコ臭を付着させ、「除菌/消臭」コースで10分間運転させた試験布を、一般財団法人東海技術センターにて、臭気判定士による官能試験で評価。 ●消臭方法：「除菌/消臭」コース運転による。 ●対象部分：洗濯槽内の衣類。 ●試験結果：臭気濃度が初期に対し1/10以下。

室温・水温、水道水圧、設置・排水条件、衣類の量や種類、衣類の片寄り、風呂水の使用などにより、使用水量・消費電力量・運転時間が増減します。



全自動洗濯機(インバーター洗濯機) ZABOON®

◎価格はすべてオープン価格です。

AW-12DPB5

洗濯・脱水容量 12kg

抗菌  
ウルトラファインバブル洗浄 W<sub>ラブル</sub>



(W) グランホワイト

GOOD DESIGN  
AWARD 2025

主催:公益財団法人日本デザイン振興会  
受賞対象:AW-12DPB5、10DPB5



MonoMax家電グランプリ2025  
大賞受賞(タテ型洗濯機部門)  
受賞対象:AW-10DPB5

クリアウインドウ

Ag<sup>+</sup> 抗菌水

液体洗剤  
柔軟剤  
自動投入

◎主な機能

大容量 洗濯容量12kg(AW-12DPB5のみ)

ざぶざぶザブーン水流+

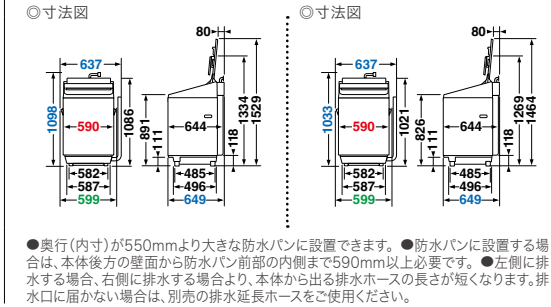
おしゃれ着トレー

ロー&ビッグ投入口

スマホ連携

自動お掃除モード

ふる水ポンプ(ふる水用給水ホース別売)



AW-9DP5

洗濯・脱水容量 9kg

抗菌  
ウルトラファインバブル洗浄 W<sub>ラブル</sub>



(W) グランホワイト

GOOD DESIGN  
AWARD 2025

主催:公益財団法人  
日本デザイン振興会

ガラストップ  
デザイン

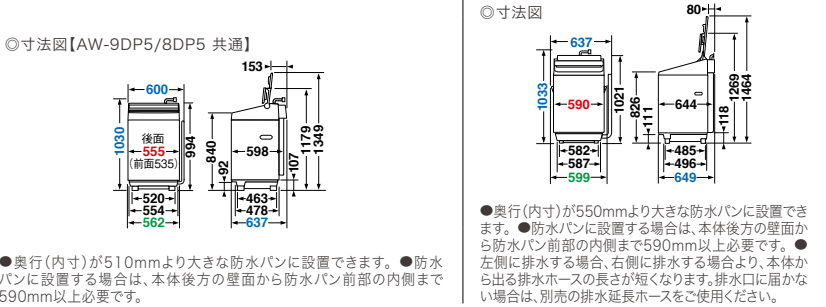
Ag<sup>+</sup> 抗菌水

液体洗剤  
柔軟剤  
自動投入

◎主な機能

自動お掃除モード

ふる水ポンプ(ふる水用給水ホース別売)



ご購入前にご確認ください AW-12DPB5/10DPB5/9DP5/8DP5/10DHB5/9DH5/8DH5/7DH5/12VP4/10VP4/8VH4は給水ホース継手を同梱していません。ご家庭の水栓に合わせて別売の給水用材材

◎1回のお洗濯にかかるコスト(目安)

	AW-12DPB5	AW-10DPB5	AW-9DP5	AW-8DP5	AW-10DHB5	AW-9DH5	AW-8DH5
	定格洗濯時	定格洗濯時	定格洗濯時	定格洗濯時	定格洗濯時	定格洗濯時	定格洗濯時
電気代	3.2円	2.4円	3.1円	2.8円	2.4円	3.0円	2.5円
水道代	36.4円	31.2円	29.1円	25.9円	31.2円	28.0円	24.9円
合計	39.6円	33.6円	32.2円	28.7円	33.6円	31.0円	27.4円

◎コースと容量の上限(単位:kg)

	洗濯															洗濯～乾燥										乾燥						
	標準	温か洗い	メモリー	スピード	つけおき	自動2度洗い	予洗い+すすぎ※3	毛布	部屋干し風乾燥※	おしゃれ着	香るおしゃれ着	フレグランス	しわ軽減	しわ抑え脱水	スポーツウェア	標準	温か洗い	メモリー	スピード	つけおき※2	自動2度洗い	予洗い+すすぎ※3	除菌乾燥※1	毛布	スポーツウェア	標準	メモリー	除菌乾燥※1	毛布★1	おしゃれ着乾燥※4	除菌消臭※5	
12VP4	12	5	12	5	5※2	3	12	6	—	3	3	—	—	—	化繊1	6	5	6	5	5	3	6	4	3.6	化繊1	6	6	4	3.6	0.4	1	
10VP4	10	5	10	5	5※2	3	10	4.7	—	3	3	—	—	—	化繊1	5	5	5	5	5	3	5	4	3	化繊1	5	5	4	3	0.4	1	
8VH4	8	5	8	5	5※2	—	—	4.2	—	1.5	—	5	—	—	—	4.5	4.5	4.5	4.5	4.5	—	—	—	—	—	4.5	—	—	2.8	0.4	—	
12DPB5	12	—	12	5	6※6	3	—	6	5	3	3※6	—	3	—	化繊1※6	★1 8VH4での毛布乾燥は標準コースにて乾燥できます。																
10DPB5	10	—	10	5	6※6	3	—	4.7	5	3	3※6	—	3	—	化繊1※6	スポーツウェアをささっとお洗濯【スポーツウェアコース】12/10VP4																
9DP5	9	—	9	5	5	3	—	4.7	4.8	1.5	—	—	—	3	—	香りを高めて※7、お気に入りの服を楽しむ【香るおしゃれ着コース】12/10VP4【フレグランスコース】8VH4(おしゃれ着用コースではありません)																
8DP5	8	—	8	5	5	3	—	4.7	4.8	1.5	—	—	—	3	—																	
10DHB5	10	—	10	5	6	—	—	4.7	5	3	—	—	3	—	—	槽の裏側を清潔に保つ【槽洗浄・槽乾燥】12/10VP4・8VH4【槽洗浄・槽乾燥(ヒーターレス)】12/10DPB5・9/8DP5・10DHB5・9/8DH5・7DH5																
9DH5	9	—	9	5	5	—	—	4.7	4.8	1.5	—	—	—	3	—																	
8DH5	8	—	8	5	5	—	—	4.7	4.8	1.5	—	—	—	3	—																	
7DH5	7	—	7	5	3	—	—	3.3	—	1.5	—	—	—	—	—																	

【寸法図の見方】についてはP.24をご覧ください。【別売品】についてはP.28をご覧ください。

タテ型洗濯乾燥機 ZABOON®

◎価格はすべてオープン価格です。

AW-12VP4

洗濯・脱水容量 12kg 洗濯～乾燥・乾燥容量 6kg

抗菌  
ウルトラファインバブル洗浄 W<sub>ラブル</sub>



(T) ボルドーブラウン

GOOD DESIGN  
AWARD 2025

主催:公益財団法人日本デザイン振興会

フルガラス  
デザイン

Ag<sup>+</sup> 抗菌水

液体洗剤  
柔軟剤  
自動投入

◎主な機能

温か抗菌ウルトラファインバブル洗浄W

ハイブリッド乾燥

除菌洗乾/除菌乾燥コース※1

自動お掃除モード/カビプロテクト(自動槽乾燥)

スマホ連携

おしゃれ着トレー

ふる水ポンプ

AW-10VP4

洗濯・脱水容量 10kg 洗濯～乾燥・乾燥容量 5kg

抗菌  
ウルトラファインバブル洗浄 W<sub>ラブル</sub>



(W) グランホワイト

GOOD DESIGN  
AWARD 2025

主催:公益財団法人日本デザイン振興会

フルガラス  
デザイン

Ag<sup>+</sup> 抗菌水

液体洗剤  
柔軟剤  
自動投入

◎主な機能

※グランホワイトはAW-10VP4のみ

温か抗菌ウルトラファインバブル洗浄W

ハイブリッド乾燥

除菌洗乾/除菌乾燥コース※1

自動お掃除モード/カビプロテクト(自動槽乾燥)

スマホ連携

おしゃれ着トレー

ふる水ポンプ

AW-8VH4

洗濯・脱水容量 8kg 洗濯～乾燥・乾燥容量 4.5kg

抗菌  
ウルトラファインバブル洗浄 W<sub>ラブル</sub>



(W) グランホワイト

GOOD DESIGN  
AWARD 2025

主催:公益財団法人日本デザイン振興会

マット調  
デザイン

Ag<sup>+</sup> 抗菌水

液体洗剤  
柔軟剤  
自動投入

◎主な機能

温か抗菌ウルトラファインバブル洗浄W

ハイブリッド乾燥

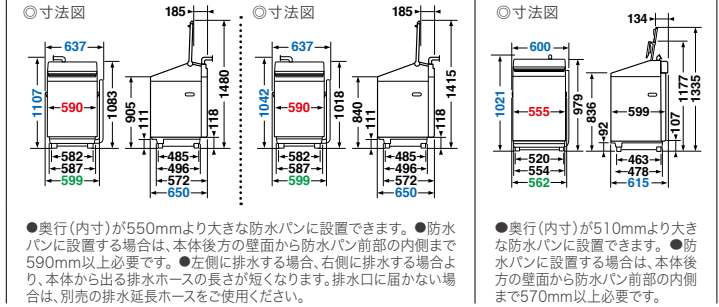
除菌洗乾/除菌乾燥コース※1

自動お掃除モード/カビプロテクト(自動槽乾燥)

スマホ連携

おしゃれ着トレー

ふる水ポンプ



●総外形寸法は幅×奥行×高さ(給・排水ホースを含む)。

お問い合わせください。また、AW-12DPB5/10DPB5/9DP5/8DP5/10DHB5/9DH5/8DH5/7DH5はふる水用給水ホースを同梱していません。お風呂の残り湯を使う場合は別途お問い合わせが必要です。詳しくはP.28をご覧ください。

◎1回のお洗濯にかかるコスト(目安)

	AW-7DH5	AW-12VP4		AW-10VP4		AW-8VH4	
	定格洗濯時	定格洗濯時	定格洗濯～乾燥時	定格洗濯時	定格洗濯～乾燥時	定格洗濯時	定格洗濯～乾燥時
電気代	2.0円	3.3円	88.4円	2.5円	76.0円	2.6円	74.4円
水道代	28.6円	36.4円	31.4円	31.2円	28.8円	24.9円	23.3円
合計	30.6円	39.7円	119.8円	33.7円	104.8円	27.5円	97.7円

洗濯機の底部の隙間から絶対に手や足を入れないでください。 かさ上げタイプの防水パンに設置するなど、洗濯機の底部から手や足が入る隙間が生じる場合もありますのでご注意ください。AW-12DPB5/10DPB5/9DP5/8DP5/10DHB5/9DH5/8DH5/7DH5/12VP4/10VP4/8VH4は保護カバーを同梱しています。詳しくはP.28をご覧ください。

■寸法図の見方			●各商品寸法について、詳しくは商品紹介ページをご覧ください。		
A	本体幅(手掛け含む)	J	固定脚から背面出代	S	ボディ奥行
B	幅(手掛け・排水ホース含む)	K	上面奥行	T	本体前面高さ
C	奥行(給水ホース含む)	L	ドア開き時最大奥行	U	ふた全開時高さ
D	高さ(給水ホース取り付け部含む)	M	ドア開き時側面必要スペース	V	ふた折りたたみ時高さ
E	本体高さ	N	ドア上部高さ	W	台板前面高さ
F	脚幅	O	ドア外径	X	台板後面高さ
G	台板幅	P	本体後面高さ	Y	ふたから本体背面までの奥行(折りたたみ時)
H	脚奥行	Q	洗剤ケースふた開き時高さ		
I	本体下部高さ	R	ボディ幅		

※1【除菌について】●試験依頼先:一般財団法人日本食品分析センター ●試験方法:菌付着布の菌の減少率測定。●除菌方法:「除菌乾燥」コース運転による。●対象部分:洗濯槽内の衣類。●試験結果:菌の減少率99%以上。  
※2 温か洗いの温風を手動で解除してご使用ください。 ※3 予洗いは3kgまで。 ※4【除菌について】●試験依頼先:一般財団法人日本食品分析センター ●試験方法:菌付着布の菌の減少率測定。●除菌方法:「除菌/消臭」コース40分間運転による。●対象部分:洗濯槽内の衣類。●試験結果:菌の減少率99%以上。 ※5【消臭について】●試験方法:当社にてあらかじめタバコ臭を付着させ、「除菌/消臭」コースで10分間運転させた試験布を、一般財団法人東海技術センターにて、臭気判定士による官能試験で評価。●消臭方法:「除菌/消臭」コース運転による。●対象部分:洗濯槽内の衣類。●試験結果:臭気濃度が初期に対し1/10以下。 ※6 アプリコース内で選択できます。 ※7 柔軟剤や衣類の種類により、香りの付き具合が変わる場合があります。


●商品の色は、印刷の具合で実物と若干異なる場合があります。 ※オープン価格商品の価格は販売店にお問い合わせください。

室温・水温、水道水圧、設置・排水条件、衣類の量や種類、衣類の片寄り、風呂水の使用などにより、使用水量・消費電力量・運転時間が増減します。



AW-10GM3

洗濯・脱水容量 **10kg**




(W) ビュアホワイト

大容量10kg、  
まとめ洗いもおまかせ！

パワフル洗浄
ゆとりの大容量 10kg
ふる水ポンプ

AW-7GM4

洗濯・脱水容量 **7kg**




(W) ビュアホワイト

ダブル  
Wシャワー洗浄でしっかり洗う！

ダブル Wシャワー洗浄
スピードコース
部屋干しモード
ふる水ポンプ*
最低水位 12L (手動設定)

AW-6GA4/AW-5GA4

洗濯・脱水容量 **6kg**    洗濯・脱水容量 **5kg**




(W) ビュアホワイト

ダブル  
Wシャワー洗浄でしっかり洗う！

ダブル Wシャワー洗浄
スピードコース
部屋干しモード
最低水位 12L (手動設定)

AW-45GA4

洗濯・脱水容量 **4.5kg**



(W) ビュアホワイト

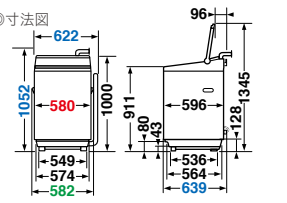
ダブル  
Wシャワー洗浄で  
しっかり洗う！

ダブル Wシャワー洗浄
最低水位 12L (手動設定)

【コース一覧】

●標準:10kg ●すすぎ1回:10kg  
●スピード:6kg ●つけおき[30分]:6kg  
●毛布:4.7kg ●おしやれ着:1.5kg  
●槽洗浄/槽乾燥

◎寸法図



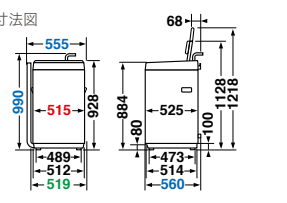
●奥行(内寸)が570mmより大きな防水パンに設置できます。  
◎1回のお洗濯にかかるコスト(目安)

定格洗濯時	
電気代	4.1円
水道代	36.2円
合計	40.3円

【コース一覧】

●標準:7kg ●標準すすぎ1回:7kg  
●スピード:2.5kg ●つけおき[1時間]:4kg  
●毛布:3kg ●おしやれ着:1.5kg  
●槽洗浄/槽乾燥

◎寸法図



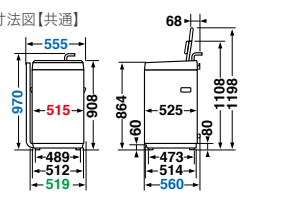
●奥行(内寸)が540mmより大きな防水パンに設置できます。  
◎1回のお洗濯にかかるコスト(目安)

定格洗濯時	
電気代	3.1円
水道代	29.6円
合計	32.7円

【コース一覧】( )内はAW-5GA4

●標準:6kg(5kg) ●標準すすぎ1回:6kg(5kg)  
●スピード:2.5kg ●つけおき[1時間]:3kg  
●毛布:3kg ●おしやれ着:1.5kg  
●槽洗浄/槽乾燥

◎寸法図【共通】



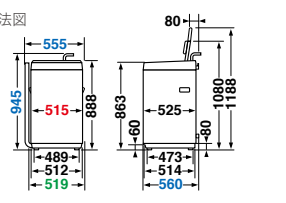
●奥行(内寸)が540mmより大きな防水パンに設置できます。  
◎1回のお洗濯にかかるコスト(目安)

定格洗濯時(6GA4 5GA4)	
電気代	3.3円 3.3円
水道代	28.0円 25.9円
合計	31.3円 29.2円

【コース一覧】

●標準:4.5kg ●すすぎ1回:4.5kg  
●スピード:2kg ●つけおき[30分]:3kg  
●毛布:2kg ●おしやれ着:1.5kg  
●槽洗浄/槽乾燥

◎寸法図



●奥行(内寸)が540mmより大きな防水パンに設置できます。  
◎1回のお洗濯にかかるコスト(目安)

定格洗濯時	
電気代	2.9円
水道代	24.9円
合計	27.8円

ご購入前にご確認ください

AW-7GM4/6GA4/5GA4/45GA4は給水ホース継手を同梱していません。ご家庭の水栓に合わせて別売の給水用部材をお買い求めください。  
また、AW-7GM4はふる水用給水ホースを同梱していません。お風呂の残り湯を使う場合は別途お買い求めが必要です。詳しくはP.28をご覧ください。

洗濯機の底部の隙間から絶対に手や足を入れないでください。

かさ上げタイプの防水パンに設置するなど、洗濯機の底部から手や足が入る隙間が生じる場合もありますのでご注意ください。AW-10GM3/7GM4/6GA4/5GA4/45GA4は保護カバーを同梱しています。詳しくはP.28をご覧ください。

ダブル  
Wシャワー洗浄


対応機種 AW-7GM4/6GA4/5GA4/45GA4

2本のシャワーで洗剤液を衣類全体にしっかり浸透させるから、ムラを抑えてキレイに洗います。さらに、羽根の高さが異なる段ちがいバルセーターを搭載。\* パワフルな水流を生み出すことでしっかり洗い、汚れを落とします。

※AW-7GM4/6GA4/5GA4に搭載。

洗浄前

洗浄後



清潔なステンレス槽

段ちがいバルセーター

高さの異なる羽根で衣類をキャッチし、パワフルな水流でしっかり洗う！

●AW-7GM4、標準コースで3kg洗濯時。●衣類の量・汚れ・洗剤の種類などによって効果は異なります。(当社調べ)

●写真はAW-7GM4です。

●商品の色は、印刷の具合で実物と若干異なる場合があります。\*オープン価格商品の価格は販売店にお問い合わせください。

スピードコース

(洗濯容量2.5kgまで)

対応機種 AW-7GM4/6GA4/5GA4

1kgの衣類なら約10分でお洗濯。お急ぎの時でも手軽にお洗濯できます。

●すすぎ1回対応の洗剤をお使いください。

所要時間  
約10分  
(1kg洗濯時)

部屋干しモード

(洗濯容量3kgまで)

対応機種 AW-7GM4/6GA4/5GA4

脱水時間を延長し、風の力で水分を飛ばすことで、部屋干しの時間を短縮できます。

●「標準」「すすぎ1回」以外のコースは、「部屋干しモード」を選べません。

カセット式糸くずフィルター

対応機種 AW-10GM3/7GM4/6GA4/5GA4/45GA4

糸くずが捨てやすく、お手入れが簡単です。

花粉フィルター搭載で、ふんわり清潔仕上げ。

ED-60A4

◎左開きタイプ  
(W) ビュアホワイト  
オープン価格\*

乾燥容量 **6kg**まで

シーツ6枚もOK！ 毛布乾燥もOK(3.6kg以下でダブル1枚・シングル2枚)

◎パネル操作部  
操作パネルは点字表示しています。

◎寸法図 ED-60A4  
( )内はED-45A4

●写真はED-60A4です。

【乾燥コース】 ●標準お好み(念入り・普通・しっとり) ●ちょっと乾燥15分 ●90分 ●縮み低減 ●Yシャツ ●毛布 ●お出かけ

※1【抗菌について】 ●試験依頼先:一般財団法人ポークン品質評価機構。 ●試験方法:JIS Z2801に基づくフィルム密着法。 ●抗菌方法:抗菌剤の樹脂への練り込みによる。 ●対象部分:本体ドアハンドル部。 ●試験結果:抗菌活性値2.0以上(菌の抑制率99%以上)。

衣類乾燥機設置についてのご注意

●衣類乾燥機は、そのまま床や棚などに置けません。専用ドライヤースタンドをご利用ください。 ●湿気の少ない、しっかりと床に専用スタンドで設置してください。 ●必ず15A(アンペア)以上の専用コンセントでご使用ください。 ●万一の感電防止のために、必ずアースを付けてください。 ●壁や天井から側面側、背面、上面は5cm以上、下面は15cm以上離して設置してください。 ●本体底部の排気口および排水口をふさがないようにしてください。 ●クローゼット(収納庫など)のように周囲が囲まれた場所には設置しないでください。乾燥性能が悪くなり故障の原因になります。 ●除湿タイプは、湿気はあまり出ませんが、室温が上昇しますので、換気をしてください。

乾燥できない衣類について

●食物油、動物系油、ペンジン、シンナー、ガソリン、ドライクリーン溶液、機械油などのついた衣類は絶対に乾燥させないでください。また、ご使用中は揮発性の引火物を近づけないでください。自然発火や引火の恐れがあります。 ●ウール・絹繊維、毛皮・皮革製品、タンブラー(回転式)禁止表示、吊り干し・平干し表示のあるもの、のりづけした衣類は乾燥できません。 ●綿・麻などの繊維は、編み方によって縮む場合がありますのでご注意ください。

毛布乾燥について

●毛布コース以外で乾燥しないでください。 ●ロングパイル(毛足10mm以上)の物は、毛だおれる恐れがありますので、乾燥しないでください。 ●電気毛布は乾燥しないでください。

衣類乾燥機用別売部品

適合機種等、詳しくはWEBへ <https://www.toshiba-lifestyle.com/jp/laundries/parts/>

●AW-12VP4・10VP4・10GM3、2槽式(本体幅766mm以上)には対応しておりません。 ※東芝コンシューママーケティング扱い(旧東芝テクノネットワーク)

〈全自動洗濯機用〉直付スタンド

DS-D1 希望小売価格 8,800円(税込)

棚の奥行442×外幅650mm 質量3.5kg  
高さ調節は機種によって段数が異なります。

◎セット時の高さ(衣類乾燥機を含まない)

全自動洗濯機	高さ(mm)
9DP5・8DP5・9DH5・8DH5	1220
7DH5	1252
7GM4	1182/1252
6GA4・5GA4・45GA4	1165/1235

〈横幅3段階調節〉自立スタンド

DS-75 (WU) 希望小売価格 26,400円(税込)

【棚の奥行(3段階)】310/418/453 【高さ(8段階)】1095/1125/1155/1195/1245/1295/1345/1375  
【脚奥行】475 【脚幅(3段階)】650(背面585/前面590)/715(背面650/前面655)/825(背面760/前面765)mm ( )内は内寸 質量9.2kg

DS-72 (WU) 希望小売価格 16,500円(税込) 在庫限り

【棚の奥行(3段階)】310/418/453 【高さ(8段階)】1000/1030/1060/1100/1150/1200/1250/1280  
【脚奥行】475 【脚幅(3段階)】650(背面585/前面590)/715(背面650/前面655)/825(背面760/前面765)mm ( )内は内寸 質量8.8kg

〈全自動・2槽式用〉自立スタンド

DS-F1 希望小売価格 14,300円(税込) 在庫限り

【棚の奥行(2段階)】418/453 【高さ(9段階)】980/1000/1030/1060/1100/1150/1200/1250/1280 【脚奥行】475 【脚幅】650(背面585/前面590)mm ( )内は内寸 質量7.8kg ※防水パン内にスタンドを設置する場合は、防水パンの幅(内寸)は650mm以上必要です。

〈全自動洗濯機用〉排水ジョイントセット

DJS-1 希望小売価格 1,870円(税込)

衣類乾燥機とのセット時にお使いください。

●排水継手  
●衣類乾燥機用排水ホース(1.5m)  
●洗濯機用排水ホース(2m)

花粉フィルター\*

部品コード:39242922  
希望小売価格 1,320円(税込)  
花粉のような小さい粒子もキャッチします。

(適用機種)  
ED-60A4・45A4

洗濯乾燥機を選ぶポイント\*

※当社見解によるポイントです。

洗浄方式

洗いは違って洗浄力は同等です。

ドラム式 たたき洗い

ドラムの回転・反転により、たいてい押しつけて汚れを落とすたたき洗い方式。

タテ型 かはん洗い

バルセーターによる強力水流で衣類全体をのみ洗う、かはん洗い方式。

乾燥方式

省エネ性が高いのは、ヒートポンプ乾燥方式です。 ●乾燥性能を十分に発揮するため換気をしてください。

ドラム式

ヒートポンプ除湿乾燥  
湿気を含んだ空気をヒートポンプで除湿して機外へ排気。乾いた温風で衣類を乾かす。

タンブラー乾燥

ヒーター式 水冷除湿乾燥  
湿気を含んだ空気を冷却で除湿して機外へ排気。

タテ型

ヒーター式 ハイブリッド乾燥  
(水冷除湿+外気仕上り)  
ヒーター乾燥しながら冷却で除湿(水冷除湿)。外気の取り入れ、排気も組み合わせることで、効率よく乾燥。  
ヒーター式 水なし乾燥(排気タイプ)  
ヒーターで加熱、湿気を機外へ排気。乾燥時に冷却水は使いません。

かはん乾燥

省エネ性	◎ ヒートポンプで効率よく熱交換するので、ヒーター式よりも大幅に省エネ。乾燥時に冷却水は使わない。	△ ヒーターで温度を上げるので、ヒートポンプ方式よりも電気代がかかる。乾燥時に水を使用。
仕上がり	◎ ドラムの回転・反転により、衣類全体に温風をあてるのでしわやからみを抑える。低温風なので衣類の傷み・縮みが少ない。	○ 熱による衣類の傷み・縮みが起きやすいが、ドラムの回転・反転により、衣類全体に温風をあてるのでしわやからみを抑えられる。
使い勝手	◎ 槽内の温度が上がりすぎないから、乾燥中でもドア開閉ができる。	△ 槽内の温度が高くなるから、安全のため、乾燥中にドア開閉ができない。

衣類のしわや縮みを防ぐには

●しわの気になる衣類は量を減らして乾燥してください。 ●脱水後、いったん衣類を取り出してしわを伸ばしてから乾燥してください。 ●TW-84GS5は低温乾燥モードで乾燥すると縮みが抑えられます。 ●AW-12VP4、10VP4、8VH4は乾燥切替「タイマー」乾燥をした後、吊り干してください。やや湿気を残した状態で終了するので、しわ、縮みを抑えます。

室温・水温、水道水圧、設置・排水条件、衣類の量や種類、衣類の片寄り、風呂水の使用などにより、使用水量・消費電力量・運転時間が増減します。

全自動洗濯機 & 衣類乾燥機

25

26



ドラム式・タテ型洗濯機 ご購入・設置の前に確認してください。

# 搬入経路のご確認をお願いします。

洗濯機本体の手掛け部分を含めた幅が必要です。

エレベーターの寸法

玄関の寸法

廊下の寸法

階段の寸法

その他障害物の確認

●ドアノブなどの出っ張りにもご注意ください。

●ドアを通れても、洗面台が当たる場合があります。ご注意ください。

●手すりなどの出っ張りにもご注意ください。

●らせん階段など、特殊な住居構造は搬入できない場合があります。事前の確認をおすすめします。

●各商品寸法について、詳しくはP.13～14、P.23～P.25をご覧ください。●配送・設置調整費などについては、詳しくはご販売店にご相談ください。

ドラム式洗濯乾燥機 ご購入・設置の前に確認してください。

## 設置条件によって別売部品が必要になる場合があります。

- ✓ 設置所の寸法 **A**
- ✓ 水栓(水道)の形状・位置と高さ **B**
- ✓ 防水パンの形状・寸法 **C**
- ✓ 排水口の位置・エルボの高さ  
→ 真下排水や本体の高さを調整する部品が必要な場合があります。
- ✓ 床面の強度  
→ 十分な強度がない場合、スペースに応じた補強板が必要です。
- ✓ 製品の寸法 → 寸法図(P.13・14)・寸法図の見方(P.24)

ドラム式洗濯乾燥機の場合は、設置場所の状況・床の強度等により振動音等が大きくなる場合があります。設置の前に必ず設置場所の状況を確認してください。

### 設置についての注意

- 定格15A以上、交流100Vのコンセントを単独でご使用ください。
- キャスター付き台車の使用は危険ですのでおやめください。

代表的な設置例	排水口が真下以外		排水口が製品の真下にある場合	
	 防水パンなし、または幅広(内幅684mm以上)の防水パン	 台付き小型防水パンで、排水口が本体の下方となる場合	 防水パンなしで排水口が本体の下方となり、エルボが取りはずせない場合	
● 設置までの搬入経路を、本体寸法図に基づいて事前に確認してください。 ● これらはドラム式設置の代表例です。一部、設置できない場合もあります。	そのまま設置できます。排水口の位置によって、排水ホースの左右交換が必要です。	排水口のエルボが本体下面に当たる場合は、別売の高さ調整板(TW-AS3)が必要です。排水口にエルボがない場合は、真下排水用パイプ(THP-2またはTHP-3)が必要です。	排水口のエルボが本体下面に当たる場合は、別売のかさ上げ脚(TW-AS6)が必要です。排水口にエルボがない場合は、真下排水用パイプ(THP-2またはTHP-3)が必要です。	

**A**

設置の際は前面を開放して壁面から表の寸法以上離してください。

場所	上方	左方	右方	後方	下方
距離	18cm	1cm	1cm	1cm※1	0cm

● 離隔距離は消防法の基準によるものです。

※1 TW-84GS5の後方は給水ホース設置距離として4cm以上必要となります。※2 排水ホースが通る側は10cm以上。

**B**

設置面から水栓までの高さをご確認ください。  
蛇口が回転可能な場合: 108cm(100cm)以上  
蛇口が回転できない場合: 120cm(112cm)以上  
● ()内はTW-84GS5の場合

水栓の形状をご確認ください。

給水ホースを直接差し込める水栓(洗濯機用水栓)の場合、水栓メーカーによる洗濯機用水栓の場合でも適合しないものがあります。一般社団法人日本電機工業会規格JEM1206に準拠した水栓をご使用ください。

**C**

奥行内寸 520mm(500mm)以上の防水パンに設置できます。  
● ()内はTW-84GS5の場合

洗濯機設置用別売部品

適合機種等、詳しくはWEBへ <https://www.toshiba-lifestyle.com/jp/laundries/parts/>

※東芝コンシューママーケティング扱い(旧東芝テクノネットワーク)

下記以外の給水ホース継手、給水栓ジョイントおよび水栓は使用しないでください。外れて水漏れする恐れがあります。

給水ホース継手\*

部品コード: **42044930** 希望小売価格 1,320円(税込)

給水栓ジョイント

CB-J6 希望小売価格 3,630円(税込)  
一般社団法人日本電機工業会規格JEM1206に準拠していないジョイントは使用しないでください。外れて水漏れする恐れがあります。準拠していない場合、必ずCB-J6(一般社団法人日本電機工業会規格JEM1206に準拠した水栓)に交換してください。

万能ホーム水栓	自在水栓	カップリング横水栓
①②③を使用	①③を使用	③を使用
給水ホース	給水ホース	給水ホース

分岐水栓 **JB-11** 希望小売価格 2,200円(税込)

壁ピタ水栓 **CB-L6** 希望小売価格 8,250円(税込)

水栓の位置が低く本体に当たる場合に使用します。

蛇口までの高さ	壁ピタ水栓
1220mm以上	不要
1220mm未満/1040mm以上	蛇口の位置により必要
1040mm未満	必要

給水延長ホース\*

洗濯乾燥機・全自動洗濯機には0.8mの給水ホースを付属しています。設置場所と給水栓が離れている場合に、継ぎ足してご利用ください。

長さ	部品コード	希望小売価格
0.5m	<b>42040662</b>	2,200円(税込)
1m	<b>42040663</b>	2,420円(税込)
2m	<b>42040664</b>	3,410円(税込)
5m	<b>42040665</b>	5,170円(税込)

ふる水ポンプのオプション〈保護スリーブ〉\*

部品コード: **42040658** 希望小売価格 770円(税込)  
● 約300mm  
窓のさんなどでホースを傷めるおそれがある場合にご利用ください。

洗濯機を便利にお使いいただく別売部品

適合機種等、詳しくはWEBへ <https://www.toshiba-lifestyle.com/jp/laundries/parts/>

※東芝コンシューママーケティング扱い(旧東芝テクノネットワーク)

全自動洗濯機用糸くずフィルター\*

枠色 ●半透明:42044914/42044915/42044916  
●ライトブルー:42044917

部品コード	希望小売価格	機種名(AW-〇〇)
<b>42044914</b>	1,430円(税込)	12VP4
<b>42044915</b>	1,320円(税込)	10VP4
<b>42044946</b>	1,540円(税込)	12DPB5・10DPB5・10DHB5
<b>42044916</b>	1,320円(税込)	8VH4・9DP5・8DP5・9DH5・8DH5
<b>42044917</b>	1,430円(税込)	7DH5・10GM3・7GM4・6GA4・5GA4・45GA4

糸くずフィルターボックス

**THB-100** 希望小売価格 3,850円(税込)  
排水口のつまりを防ぎます。  
付属品: 排水ホース1本(長さ750mm)、排水ホースバンド2個

〈ふる水用給水ホース(フィルター付き)〉

●ホース先端の色: ライトブルー  
●延長用ではありません。

**TFH-4** 長さ4m  
希望小売価格 2,310円(税込)  
●長さ7mもあります。  
詳細はWEBをご参照ください。

真下排水用パイプ

**THP-2** 長さ254mm / **THP-3** 長さ438mm  
希望小売価格 各 2,090円(税込)

かさ上げ脚(保護カバー付き) **ドラム式専用**

**TW-AS6** (4個入り) 希望小売価格 9,900円(税込)  
本体を持ち上げるために使用します。本体の高さが約77mm高くなります。

排水延長ホース\*

部品コード: **42040746** 希望小売価格 1,540円(税込)  
排水場所が離れているときにご利用ください。  
1.0m延長用(直径30mm)

高さ調整板

**TW-AS3** (4枚入り) 希望小売価格 3,520円(税込)  
本体を持ち上げるために使用します。本体の高さが約15mm高くなります。2枚まで重ねられます。

洗濯機トレイ

結露の水滴から床を守ります。  
●洗濯機トレイに排水口は付いていません。洗濯機トレイは、排水口の付いた防水パンとは異なりますのでご注意ください。防水パンについては、住設機器メーカーなどにお問い合わせください。

**TZ-590** 希望小売価格 4,900円(税込)  
AW-12VP4・10VP4・12DPB5・10DPB5・10DHB5・10GM3用  
●幅590(586)×奥行570(566)×高さ10mm ( )内は内寸

**TZ-540** 希望小売価格 4,500円(税込)  
AW-8VH4・9DP5・8DP5・9DH5・8DH5・7DH5・7GM4・6GA4・5GA4・45GA4用  
●幅540(536)×奥行540(536)×高さ10mm ( )内は内寸

補強板

設置床面に十分な強度がない場合、スペースに応じた補強板が必要です。

床(真下排水)用 **600mm** **650mm**  
**TW-R600** 希望小売価格 18,480円(税込)

防水パン(幅800mm)用 **790mm** **630mm**  
**TW-R790** 希望小売価格 12,320円(税込)

床(真下排水以外)と防水パン(幅640mm)用 **630mm** **630mm**  
**TW-R630** 希望小売価格 12,320円(税込)

防水パン(幅900mm)用 **890mm** **630mm**  
**TW-R890** 希望小売価格 12,320円(税込)

保護カバー\*

保護カバーを使用すると、駆動部を保護できるのでより安全に設置することができます。

部品コード: **42087102** 希望小売価格 4,290円(税込)  
AW-12VP4・10VP4・12DPB5・10DPB5・10DHB5用  
部品コード: **42087101** 希望小売価格 4,290円(税込)  
AW-8VH4・9DP5・8DP5・9DH5・8DH5用  
部品コード: **42087099** 希望小売価格 4,290円(税込)  
AW-7DH5・7GM4・6GA4・5GA4・45GA4用  
部品コード: **42087100** 希望小売価格 4,290円(税込)  
AW-10GM3用

脚キャップ\* (3mm、6mm、各2個入り)

本体を水平に調整したり、ガタつくときに使用します。

部品コード: **42006207** 希望小売価格 880円(税込)  
AW-12VP4・10VP4・8VH4・12DPB5・10DPB5・10DHB5・9DP5・8DP5用  
●調整脚には取り付けできません。

洗濯機クリーナー(塩素系)

**T-W1A** [1回分 1,500mL]  
希望小売価格 2,310円(税込)

**ドラム式用**

洗濯機クリーナー(塩素系)

**T-W2** [1回分 750mL]  
希望小売価格 1,760円(税込)

洗濯機キャップ **ドラム式用**

ドラム式で毛布(3kg以上)やふとんを洗濯するときにご利用ください。

**TW-CP530** 希望小売価格 1,320円(税込)  
TW-127XP5/127XH5/127XM5およびTW-127/117で始まる機種用

**TW-CP500** 希望小売価格 1,320円(税込) ●写真はTW-CP530です。  
TW-127/117以外で始まる機種用(TW-84GS4/84GS5は除く)

洗濯機キャップ **ドラム式用**

ドラム式で毛布(3kg以上)やふとんを洗濯するときにご利用ください。

●洗濯機キャップを取り付けずに洗うと本体や毛布などが損傷場合があります。















●商品の色は、印刷の具合で実物と若干異なる場合があります。\*オープン価格商品の価格は販売店にお問い合わせください。

設置について & 別売品

27

28



機種名	ドラム式洗濯乾燥機				全自動洗濯機（インバーター洗濯機）								タテ型洗濯乾燥機			全自動洗濯機						
	TW-127XP5L	TW-127XH5L	TW-127XM5L	TW-84GS5L	AW-12DPB5	AW-10DPB5	AW-9DP5	AW-8DP5	AW-10DHB5	AW-9DH5	AW-8DH5	AW-7DH5	AW-12VP4	AW-10VP4	AW-8VH4	AW-10GM3	AW-7GM4	AW-6GA4	AW-5GA4	AW-45GA4		
洗濯・脱水容量	洗濯～乾燥容量 12kg   7kg	洗濯～乾燥容量 12kg   7kg	洗濯～乾燥容量 12kg   7kg	洗濯～乾燥容量 8kg   4kg	12kg	10kg	9kg	8kg	10kg	9kg	8kg	7kg	12kg   6kg	10kg   5kg	8kg   4.5kg	10kg	7kg	6kg	5kg	4.5kg		
	 ◎左開きタイプ 【右開きタイプ】TW-127XP5R	 ◎左開きタイプ 【右開きタイプ】TW-127XH5R	 ◎左開きタイプ 【右開きタイプ】TW-127XM5R	 ◎左開きタイプ											 ※グランホワイトはAW-10VP4のみ							
本体色	(T)ボルドーブラウン (W)グランホワイト	(W)グランホワイト	(W)グランホワイト	(H)ナイトグレー (W)モーニングホワイト	(W)グランホワイト	(W)グランホワイト	(W)グランホワイト	(W)グランホワイト	(W)グランホワイト	(W)グランホワイト	(W)グランホワイト	(W)ビュアホワイト	(T)ボルドーブラウン (W)グランホワイト ※グランホワイトはAW-10VP4のみ	(W)グランホワイト	(W)グランホワイト	(W)ビュアホワイト	(W)ビュアホワイト	(W)ビュアホワイト	(W)ビュアホワイト	(W)ビュアホワイト		
掲載ページ	P.3～14	P.3～7・P.9～14	P.3～7・P.10～14	P.3～4・P.14	P.3～4・P.15～21・P.23		P.3～4・P.19～21・P.23		P.3～4・P.15～21・P.23		P.3～4・P.19～21・P.23		P.3～4・P.15～16・P.18～24		P.3～4・P.15～16・P.19～24	P.25						
洗浄機能	抗菌ウルトラファインバブル洗浄EX		抗菌ウルトラファインバブル洗浄W	抗菌ウルトラファインバブル洗浄W	抗菌ウルトラファインバブル洗浄W		抗菌ウルトラファインバブル洗浄		抗菌ウルトラファインバブル洗浄		抗菌ウルトラファインバブル洗浄		抗菌ウルトラファインバブル洗浄W			パワフル洗浄	73Wシャワー洗浄					
	温水抗菌ウルトラファインバブル洗浄EX		—		温水抗菌ウルトラファインバブル洗浄W		—		—		—		温か抗菌ウルトラファインバブル洗浄W			—	—	—	—	—		
	Ag <sup>+</sup> 抗菌水				Ag <sup>+</sup> 抗菌水				Ag <sup>+</sup> 抗菌水				Ag <sup>+</sup> 抗菌水				—	—	—	—	—	
	—	—	—	—	ザブーンバブル6+		ザブーンバブル6		ザブーンバブル6+		ザブーンバブル6		—		ザブーンバブル6			—	段ちがいバブルセーター			
	—	—	—	—	おしゃれ着トレー		—		おしゃれ着トレー		—		—		おしゃれ着トレー			—	—	—	—	—
乾燥機能	ふんわり速乾（ヒートポンプ除湿乾燥）			ヒーター式乾燥（水冷除湿）	風乾燥（ヒーターレス）				風乾燥（ヒーターレス）				ハイブリッド乾燥（水冷除湿＋外気仕上げ）		水なし乾燥（排気タイプ）		風乾燥（ヒーターレス）					
	湿度センサー	—	—	—	3.0kg（化繊混紡）		3.0kg（化繊混紡）		3.0kg（化繊混紡）		3.0kg（化繊混紡）						2.0kg（化繊混紡）	2.0kg（化繊混紡）	1.3kg（化繊混紡）	1.3kg（化繊混紡）	1.0kg（化繊混紡）	
	うるおい上質仕上げ	—	—	—	—		—		—		—						—	—	—	—	—	
	しわケアコース	—	—	しわケアLiteコース	—		—		—		—						—	—	—	—	—	
低騒音技術	振動吸収クッション（高減衰ゴム）			—	—		—		—		—		—		—		—	—	—	—	—	
	S-DDモーター			—	DDモーター				DDモーター				DDモーター		DDモーター			—	—	—	—	—
	インバーター制御			インバーター制御	インバーター制御				インバーター制御				インバーター制御		インバーター制御			—	—	—	—	—
清潔機能	槽洗浄・槽乾燥/60℃温水槽洗浄/ カビプロテクト（自動槽乾燥）		槽洗浄・槽乾燥/ カビプロテクト（自動槽乾燥）	槽洗浄・槽乾燥/ 60℃温水槽洗浄/ カビプロテクト（自動槽乾燥）	槽洗浄・槽乾燥（ヒーターレス）コース				槽洗浄・槽乾燥（ヒーターレス）コース				槽洗浄・槽乾燥/ カビプロテクト（自動槽乾燥）			槽洗浄・槽乾燥（ヒーターレス）コース						
	自動おそうじ機能（自動お掃除モードあり）			自動おそうじ機能（自動お掃除モードあり）	自動おそうじ機能（自動お掃除モードあり）				自動おそうじ機能（自動お掃除モードあり）				自動槽洗いモード		自動おそうじ機能（自動お掃除モードあり）			—	—	—	—	—
	(ハイパワー) UV除菌/UV除菌洗濯/ UV除菌洗乾コース	UV温風除菌/ UV除菌洗乾コース	除菌乾燥モード	除菌脱水コース	—		—		—		—		—		除菌洗乾/除菌乾燥コース		—	—	—	—	—	
	(ハイパワー) UV除菌消臭コース	消臭コース	除菌消臭コース	除菌消臭コース	—		—		—		—		—		除菌/消臭コース		—	—	—	—	—	
	乾燥ダクト自動お手入れ・熱交換器自動洗浄・ドアパッキン洗浄			ドアパッキン洗浄	—		—		—		—		—		—		—	—	—	—	—	
	乾燥フィルターラクラクお手入れ		—	—	—		—		—		—		—		—		—	—	—	—	—	
節電・節水	ECOモード			—	ECOモード				ECOモード				ECOモード		ECOモード			—	—	—	—	—
	ふる水ポンプ （ふる水用給水ホース別売）	—	—	—	ふる水ポンプ（ふる水用給水ホース別売）				ふる水ポンプ（ふる水用給水ホース別売）				ふる水ポンプ			ふる水ポンプ	ふる水ポンプ （ふる水用給水ホース別売）	—	—	—	—	
IoT機能	スマートフォン連携（アプリ対応）		—	—	スマートフォン連携（アプリ対応）		—		—		—		スマートフォン連携（アプリ対応）		—	—	—	—	—	—	—	
使いやすさ	液体洗剤・柔軟剤 自動投入			—	液体洗剤・柔軟剤 自動投入				—				液体洗剤・柔軟剤 自動投入			—	—	—	—	—	—	
	新・大型カラータッチパネル	LED表示		LED表示	バック操作パネル		—		バック操作パネル		—		大型ガラスタッチパネル			—	—	—	—	—	—	
	槽内LED照明		—	—	ほぐせる脱水				ほぐせる脱水				ほぐせる脱水			—	—	—	—	—		
予約機能	時計機能内蔵 （タイマー式終了時刻設定）	1～24時間後設定			1～24時間後設定				1～24時間後設定				1～24時間後設定			1～24時間後設定						
運転音	洗い：約32dB 脱水：約37dB 乾燥：約48dB（乾燥節電：約42dB）			洗い：約32dB 脱水：約42dB 乾燥：約44dB	洗い：約31dB 脱水：約37dB		洗い：約29dB 脱水：約37dB	洗い：約26dB 脱水：約37dB	洗い：約31dB 脱水：約37dB	洗い：約29dB 脱水：約37dB	洗い：約26dB 脱水：約37dB	洗い：約34dB 脱水：約37dB	洗い：約29dB 脱水：約37dB 乾燥：約45dB	洗い：約26dB 脱水：約37dB 乾燥：約45dB	洗い：約38dB 脱水：約52dB	洗い：約37dB 脱水：約45dB	洗い：約37dB 脱水：約45dB	洗い：約37dB 脱水：約45dB	洗い：約35dB 脱水：約45dB	洗い：約35dB 脱水：約45dB		
目安時間	洗濯時：約30分 洗濯～乾燥時：約87分 洗濯～乾燥時（乾燥節電）：約215分		洗濯時：約35分 洗濯～乾燥時：約89分 洗濯～乾燥時（乾燥節電）：約215分	洗濯時：約39分 洗濯～乾燥時：約198分	洗濯時：約38分	洗濯時：約30分	洗濯時：約41分	洗濯時：約39分	洗濯時：約32分	洗濯時：約41分	洗濯時：約39分	洗濯時：約47分	洗濯時：約43分 洗濯～乾燥時：約210分	洗濯時：約35分 洗濯～乾燥時：約170分	洗濯時：約39分 洗濯～乾燥時：約195分	洗濯時：約53分	洗濯時：約49分	洗濯時：約45分	洗濯時：約43分	洗濯時：約43分		
標準使用水量	洗濯時：約80L 洗濯～乾燥時：約61L		洗濯時：約78L 洗濯～乾燥時：約90L	洗濯時：約139L	洗濯時：約119L	洗濯時：約111L	洗濯時：約99L	洗濯時：約119L	洗濯時：約107L	洗濯時：約95L	洗濯時：約109L	洗濯時：約390W 乾燥時：1250W	洗濯時：約139L 洗濯～乾燥時：約120L	洗濯時：約119L 洗濯～乾燥時：約110L	洗濯時：約95L 洗濯～乾燥時：約89L	洗濯時：約138L	洗濯時：約113L	洗濯時：約107L	洗濯時：約99L	洗濯時：約95L		
消費電力 （50/60Hz）	洗濯時：135W（電動機）/ 1000W（湯沸かし用電熱装置） 最大消費電力：1190W 乾燥時：1190W		洗濯時：135W 乾燥時：1190W	洗濯時：160W（電動機）/ 1000W（湯沸かし用電熱装置） 最大消費電力：1160W 乾燥時：950W	洗濯時：640W	洗濯時：670W	洗濯時：620W	洗濯時：600W	洗濯時：670W	洗濯時：700W	洗濯時：680W	洗濯時：390W	洗濯時：570W 乾燥時：1250W	洗濯時：770W 乾燥時：1250W	洗濯時：680W 乾燥時：1250W	洗濯時：390/460W	洗濯時：450/510W	洗濯時：380/450W	洗濯時：350/430W	洗濯時：255/330W		
消費電力量 （50/60Hz）	洗濯時：約70Wh 洗濯～乾燥時：約1330Wh 洗濯～乾燥時（乾燥節電）：約670Wh		洗濯時：約65Wh 洗濯～乾燥時：約1980Wh	洗濯時：約102Wh	洗濯時：約79Wh	洗濯時：約99Wh	洗濯時：約90Wh	洗濯時：約79Wh	洗濯時：約96Wh	洗濯時：約82Wh	洗濯時：約65Wh	洗濯時：約107Wh 洗濯～乾燥時：約2850Wh	洗濯時：約81Wh 洗濯～乾燥時：約2450Wh	洗濯時：約85Wh 洗濯～乾燥時：約2400Wh	洗濯時：約121/132Wh	洗濯時：約100Wh	洗濯時：約105Wh	洗濯時：約90/95Wh	洗濯時：約90/95Wh	洗濯時：約90/95Wh		
ボディ幅	600mm			599mm	590mm※ （前面幅：535mm 後面幅：555mm）		555mm※ （前面幅：535mm 後面幅：555mm）		590mm※	555mm※ （前面幅：535mm 後面幅：555mm）		515mm※	590mm※		555mm※ （前面幅：535mm 後面幅：555mm）	580mm※	515mm※					
総外形寸法/質量 （幅×奥行×高さ） ●給・排水ホースを含む	645×720×1060mm/ 約89kg	645×722×1060mm/ 約89kg	645×722×1060mm/ 約88kg	640×633×975mm/ 約71kg	637×649×1098mm/ 約52kg	637×649×1033mm/ 約51kg	600×637×1030mm/ 約44kg	637×649×1033mm/ 約50kg	600×569×980mm/ 約41kg	600×569×980mm/ 約41kg	555×567×998mm/ 約35kg	555×567×998mm/ 約35kg	637×650×1107mm/ 約58kg	637×650×1042mm/ 約56kg	600×615×1021mm/ 約46kg	622×639×1052mm/ 約42kg	555×560×990mm/ 約33kg	555×560×970mm/ 約32kg	555×560×945mm/ 約31kg	555×560×945mm/ 約31kg		
排水ホース	左・右・真下（3方向）			左・右・後方（3方向）	左・右（2方向）		左・右（2方向）		左・右・後方（3方向）	左・右（2方向）		左・右・後方（3方向）	左・右・後方（3方向）		左・右（2方向）	左・右（2方向）	左・右・後方（3方向）					
設置可能防水パン	奥行内寸：520mm以上			奥行内寸：500mm以上	奥行内寸：550mm以上		奥行内寸：510mm以上		奥行内寸：550mm以上	奥行内寸：510mm以上		奥行内寸：540mm以上	奥行内寸：550mm以上		奥行内寸：510mm以上	奥行内寸：570mm以上	奥行内寸：540mm以上					

※ ボディ幅は、手掛け・ホース掛け等を含まない寸法です。●付属の給水ホースの長さは全機種0.8mです。●付属のふる水用給水ホースの長さは4mです。（機種によって別売となります。）

洗濯機を正しくお使いいただくために

【据付について】 ●電気容量やコンセント形状は製品に合ったものをご使用ください。 ●万一の感電防止のために、必ずアースをつけてください。 ●床面強度が十分あり、できるだけ湿気の少ない風通しの良い場所に水平に設置してください。また風呂場など直接水のかかる場所への設置は避けてください。 ●全自動洗濯機をご使用の場合は、水道水圧0.03～1MPa（0.3～10kgf/cm<sup>2</sup>）の範囲でご使用ください。【全自動洗濯機の脱水について】 ●脱水中に衣類が片寄ると脱水の時に振動が発生し、安全スイッチが働いて、途中で止まる場合があります。 ●布量・布質によっては、2槽式より脱水率が劣る場合があります。 ●厚手で硬い衣類（毛着類、バスケットなど）は、衣類が片寄りやすく水を多く含むため、洗濯できない場合があります。【粉石けん（天然油脂）ご使用の方へ】 ●粉石けんは水に溶けにくいので、あらかじめ別の容器に、30℃前後のぬるま湯を5L用意して、粉石けんを少しずつ入れ、手でよく溶かしてご使用ください。【水を通さないものについて】 ●スキーウェア、寝袋、雨具、カバーなどの防水加工を施したもの、シートなど水を通さないものは、脱水時に異常な振動となり、倒れたりする恐れがあり危険ですので洗濯しないでください。

省エネ、仕上りのための上手な使い方

【洗濯】 ●できるだけまとめ洗い！ 定格容量以下なら一度に洗う量が多い程、水や電気節約になります。 ●入れ過ぎにご注意！ 洗濯物を入れ過ぎると、衣類の回りが悪くなるため洗浄性能が悪くなります。 ●洗剤の量を守って！ 少なすぎると洗浄性能が落ちますが、洗剤を多く入れ過ぎても洗浄性能はほとんど変わりませんし、水も電気もムダになります。また、溶け残りの原因にもなります。 ●ちょっとした工夫で洗濯上手に！ 汚れたひのき部分には事前に洗剤をすり込んで通常の洗濯を1汚れがよく落ちます。 ●洗い汚れのときの洗濯は、洗剤量は半分程度、すすぎは1回でOKです。 【乾燥】 ●入れ過ぎにご注意！ 洗濯物を入れ過ぎると乾燥時間が長くなり、乾きムラがでたり、しわがつきやすくなります。 ●フィルターのお掃除はこまめに！ フィルターが目詰まりすると乾燥時間が長くなり電気代のムダになったり、未乾燥で運転が終わったりします。 ●ちょっとした工夫で乾燥上手に！ 洗濯物を入れたままにしておくとしわがつきやすくなりますので、乾燥終了後、早めに取りだしてください。 ●脱水は十分に！ しずくの垂れるような衣類は、故障の原因になります。洗濯機で十分に脱水しておくと早く乾き、電気代も少なくなります。 ●吸・排気口をふさがないで 吸・排気口の周囲に十分な隙間がないと乾燥性能が悪くなり、電気代のムダにつながります。 ●衣類の材質表示を確認してください 乾燥する前に衣類の表示、材質表示をよくご確認ください。衣類によっては乾燥できないものがあります。

室温・水温、水道水圧、設置・排水条件、衣類の量や種類、衣類の片寄り、風呂水の使用などにより、使用水量・消費電力量・運転時間が増減します。



## 洗濯・脱水容量の目安

1人1日分の洗濯物量は、**約1.5kg**が目安です。(当社調べ)

4人家族なら、1.5kg×4人=6kgが目安ですが、大物洗いやまとめ洗いのことを考えると、容量7kg以上がおすすめです。

4.5 kg	6 kg	8 kg	10 kg	12 kg
 タオル (約70g×2枚) ハンカチ (約15g×2枚) ワイシャツ (約200g×2枚) ブラウス (約200g×2枚) 長袖肌着 (約130g×1枚) 半袖肌着 (約110g×1枚) スリッパ (約150g×2枚) ショーツ (約30g×1枚) ジーンズ (約600g×1着) 靴下 (約50g×4足) トランクス (約80g×2枚) スカート (約400g×1枚) パジャマ・上下 (約500g×2着)	 タオル (約70g×3枚) 子供スボン (約200g×1枚) ハンカチ (約15g×4枚) 子供スカート (約200g×1枚) パジャマ・上下 (約500g×1着) ショーツ (約30g×1枚)	 靴下 (約50g×1足) パジャマ・上下 (約500g×1着)	 タオル (約70g×1枚) シャツ (約500g×2枚) ズボン (約400g×1着) スカート (約400g×1枚)	 子供スカート (約200g×1枚) シャツ (約500g×2枚) バスタオル (約300g×2枚)

●各衣類の重さの目安は、一般社団法人日本電機工業会・自主基準によるものです。洗濯物の種類、大きさ、厚さなどによって洗える量が異なります。

### 洗濯も乾燥もできない衣類

縮み、型くずれ、変色を起こすことがあります

●絹・革製品

洗濯物を傷めたり本体の故障の原因となります

●座布団・枕・布団など、綿やウレタン(スポンジ類)を使ったもの ●純毛の毛布、電気毛布、毛足10mm以上の毛布・カーペットカバー ●マット類やペットの毛が付いたもの ●市販の洗濯補助具(洗濯ボール・ゴミ取りフィルターなど)

### 乾燥できない衣類

●下記のいずれかの取扱表示、「タンブラー乾燥は避けください」と表示のあるもの※



●ウールなどの獣毛製品、その混紡製品※(縮みや毛が抜けることがあります) ●のりづけした衣類(フィルターの目詰まりの原因になります) ●タイツ、ストッキング、レースや刺繍などの飾りのあるもの、新合繊(超極細繊維)の衣類※ ●綿・麻などの繊維は、編み方によって縮む場合がありますのでご注意ください。

※印の衣類は「おしやれ着コース」でのみ乾燥できるものがあります。

●この製品は、日本国内用に設計されているため海外では使用できません。また、アフターサービスもできません。

This product is designed for use only in Japan and cannot be used in any other country. No servicing is available outside of Japan. [東芝ランドリー機器 J-Moss対応情報]

●本カタログに記載しております商品および機能は一般家庭用であり業務用および車両、船舶などでの使用に適しませんので、ご注意ください。 <https://www.toshiba-lifestyle.com/jp/corporate/csr/j-moss/>



## 安全に関するご注意

洗濯乾燥機・全自動洗濯機・衣類乾燥機

●本製品は家庭用です。家庭用以外(店舗などでの長時間使用や不特定多数の人の使用など)では使用しないでください。●ご使用の前に取扱説明書をよくお読みの上、正しくお使いください。●消費電力が1kW以上の機器は、定格15A以上の電源コンセントに直接接続してお使いください。火災の原因となります。●アースを確実に取り付けてください。故障や漏電のときに感電する恐れがあります。アース取り付けは販売店にご相談ください。●浴室や風雨にさらされる場所など湿気の多い場所には据え付けしないでください。感電、火災、故障、変形などの恐れがあります。●食物油、動物系油、ベンジン、シンナー、ガソリン、ドライクリーニング溶剤、機械油などのついた衣類は絶対に乾燥させないでください。自然発火や引火の恐れがあります。また、ウール・絹繊維、毛皮・皮革製品、タンブラー(回転式)禁止表示、吊り干し、平干し表示のあるもの、のりづけした衣類は乾燥できません。●ガソリン・灯油・ベンジン・シンナー・アルコールなどやそれらの付着した洗濯物は、洗濯・脱水槽に入れないでください。爆発や火災の原因になります。●防水性のシートや衣類は洗濯および脱水をしないでください。脱水中に異常振動を起こし、本体の損壊やけがをする恐れがあります。●ドラム式洗濯乾燥機は、絶対にお子様をドラムに入らせないように、ご注意ください。閉じ込められて、窒息したり、やけど、感電、けが、溺れる恐れがあります。

### ★長年ご使用の洗濯機・衣類乾燥機の点検を!

#### 愛情点検



このような  
症状は、  
ありませんか

●スイッチをいれてもときどき運転しないことがある。  
●運転中に異常な音や振動がする。  
●タイムスイッチが、途中で止まることがある。  
●脱水槽が止まりにくい。  
●水漏れがする。(洗濯槽・ホース・継手)

●洗濯機にさわるとビリビリ電気を感ずる。  
●電源コード・プラグが異常に熱い。  
●据え付けが傾いたりグラグラしている。  
●その他の異常や故障がある。

ご使用  
中止

故障や事故防止のため、スイッチを切り差込み  
プラグをコンセントから抜き、必ず販売店にご  
連絡ください。点検・修理に要する費用などは  
販売店にご相談ください。

本カタログの掲載商品は、一般家庭用です。一日の使用時間が一般家庭に比べて極端に長い業務用での使用(理・美容院等)、また寮や病院などでの共同使用の場合は、保証期間中であっても、原則として有料修理となります。お買い上げの販売店にご相談のうえ、定期的な点検・部品交換を受けてお使いになることをおすすめします。また設置の際は水や湿気、直射日光が直接あたる所は避け水平に設置してください。



### 経年劣化に係る安全上のご注意

●洗濯機(洗濯乾燥機は除く)は長期使用製品安全表示制度の対象商品です。●機器本体には「製造年」「設計上の標準使用期間」「経年劣化についての注意喚起」の表示をしております。●長期にわたりお使いいただくに発火・けが等の事故に至るおそれがありますので、音やにおいなど製品の変化にご注意ください。

### 保証書に関する お願い

●商品には保証書を添付しております。ご購入の際は、必ず保証書をお受け取りのうえ、保存してください。なお、店名、ご購入年月日の記載のないものは無効となります。

●製造番号は安全確保上重要なものです。お買い上げの際には商品本体に製造番号が表示されているか、また保証書記載の製造番号と一致しているかご確認ください。  
●洗濯機の補修用性能部品の保有期間は製造打ち切り後6年です。

**TOSHIBA**

東芝ライフスタイル株式会社  
リビングソリューション事業部

〒212-0014 神奈川県川崎市幸区大宮町1310



表示を正しく  
家電取組委員

●このカタログの内容については右記の販売店にお問い合わせください。  
または、下記におたずねください。  
●商品の色は、印刷の具合で実物とは若干異なる場合があります。  
●商品のデザイン・仕様・補修用性能部品などは改善のため予告なく変更することがあります。

お買い上げは親切とサービスをお届けする当店で

お買い物・使い方・  
修理のご相談は

「東芝生活家電ご相談センター」  
※お電話をいただく際には、番号をお確かめのうえ、おかけ間違いのないようお願いいたします。

○携帯電話など  
(通話料: 有料)

**0570-0570-33**

○FAX  
(通話料: 有料)

**022-224-6801**

●お客様からご提供いただいた個人情報は、ご相談への回答、カタログ発送などの情報提供に利用いたします。  
●利用目的の範囲内で、当該製品に関する東芝グループ会社や協力会社へ、お客様の個人情報を提供する場合があります。

(フリーダイヤル)

**0120-1048-76**

受付  
時間

月~土 9:00~18:00  
日・祝日 9:00~17:00

※当社指定休業日を除く。

S611551



●この印刷物は環境に配慮した植物油インキを使用しています。

このカタログの内容は2025年12月現在のものです。